


Salomo bouwt de tempel

1 Koningen 6:1-38




1. INLEIDING BIJ DEZE ZONDAG

Deze zondag is de vierde van een blok met verhalen over Salomo. We lezen hoe Salomo koning wordt, dat hij een wijze koning is, en dat hij de tempel voor God bouwt. We hebben in dit blok ook een wijsheidstekst uit het Bijbelboek Prediker gelezen.

Op deze zondag staat 1 Koningen 6:1-38 centraal: koning Salomo bouwt de tempel voor God.

Voor de kinderen van **4-8 jaar** richten we ons op de bouw van de tempel voor God, precies zoals Salomo het bepaalt.

Voor de kinderen van **8-12 jaar** richten we ons op de tempel als een huis voor God: God wil bij de Israëlieten wonen.



2. CONTEXT VAN DE BIJBELTEKST

In dit blok lezen we hoe Salomo koning van Israël wordt (1 Koningen 1:1-2:12, *Bijbel Basics* zondag 144) en over zijn wijsheid (1 Koningen 3:5-28, *Bijbel Basics* zondag 145). In 1 Koningen 4 wordt vervolgens verteld dat Salomo een rijke en machtige koning is, hij heerst over een groot gebied en over veel mensen. Tijdens Salomo's heerschappij is het veilig in heel Israël, de mensen kunnen rustig en in vrede leven. En koning Salomo is wijzer dan iedereen.

Voorafgaand aan de tekst van vandaag wordt verteld over de voorbereidingen voor de bouw van de tempel (1 Koningen 5:15-32).

Heel Israël werkt mee, net als de buitenlandse bondgenoten van Salomo. Uit 1 Koningen 5:17-19 blijkt hoe belangrijk het voor de bouw is dat er vrede en rust is tijdens het koningschap van Salomo. Koning David wilde ook een huis voor God bouwen, maar hij was nog bezig met oorlog voeren en vijanden verslaan. God beloofde aan David dat zijn zoon en opvolger een tempel voor Hem zou bouwen (2 Samuel 7:11-13; 1 Koningen 5:19).

De bouw van de tempel duurt zeven jaar.

Daarna bouwt Salomo een paleis voor zichzelf (1 Koningen 7:1-12). Er volgen omschrijvingen van de voorwerpen die voor de tempel gemaakt worden (1 Koningen 7:13-51). En dan kan de tempel in gebruik worden genomen (1 Koningen 8). God belooft dat Hij van de tempel een heilige plaats maakt, en dat altijd één van Salomo's nakomelingen koning van Israël zal zijn. Maar God waarschuwt Salomo ook: dat gebeurt alleen als hij God echt trouw is en leeft zoals God het wil. Anders zal God de Israëlieten wegdagen uit het land, en zal de tempel vernietigd worden (1 Koningen 9:1-9).

Na beschrijvingen van Salomo's macht, wijsheid en rijkdom (1 Koningen 9-10) lezen we dat Salomo verkeerd gaat leven, hij is God niet langer trouw (1 Koningen 11). God stuurt vijanden op hem af, en na de dood van Salomo zal het koninkrijk uiteenvallen. Salomo is veertig jaar koning van Israël. Later wordt de tempel inderdaad vernietigd, in 586 voor Christus door de Babyloniërs. In de bijbelboeken Ezra en Nehemia lezen we over de herbouw van de tempel. Vanaf 20 voor Christus renoveert Herodes de Grote de tempel grondig en breidt hem uit. In 70 na Christus, zes jaar nadat de werkzaamheden voltooid zijn, wordt deze tempel weer vernietigd.

Salomo bouwt de tempel

1 Koningen 6:1-38

3. UITLEG VAN DE BIJBELTEKST

De tekst van vandaag gaat over de bouw van de tempel voor God. De maten, materialen en versieringen worden heel precies beschreven. De tempel wordt vanbinnen helemaal bedekt met hout, waarin Salomo versieringen laat snijden. Heel de binnenkant van de tempel wordt bedekt met een laagje goud. Salomo laat ook andere gebouwen die bij de tempel horen bouwen, en er komt een tempelplein met een heel groot altaar voor offers.

In de tempel zijn verschillende ruimtes. De belangrijkste is de allerheiligste zaal, achter in de tempel. Daar komt de heilige kist te staan. In de heilige kist ligt de wet van God: de twee stenen platen met de wetten die Mozes en de Israëlieten van God hadden gekregen na hun vertrek uit Egypte (Exodus 25:10-22, *Bijbel Basics* zondag 84). De heilige kist was in de woestijn altijd met de Israëlieten meegereisd. Het was het belangrijkste voorwerp in de heilige tent, en een teken van de aanwezigheid van God.

De heilige tent en later de tempel zijn plekken waar God en de Israëlieten elkaar ontmoeten, waar ze dicht bij elkaar kunnen zijn. In Psalm 84 lezen we bijvoorbeeld: 'Ik houd van uw huis, machtige Heer! Ik verlang naar uw tempel, levende God. Met heel mijn hart wil ik bij U zijn.' (Psalm 84:2-3; *Bijbel Basics* zondag 106: Een lied ~~over de~~

God zegt tegen Salomo dat Hij bij de Israëlieten zal wonen, op voorwaarde dat Salomo leeft zoals God het wil. God vult de tempel met een wolk waarin Hij zelf aanwezig is (1 Koningen 8:10-13). Tijdens de reis door de woestijn was God ook in een wolk aanwezig bij het volk: boven en in de heilige tent (Exodus 40:34-38). En overdag wees Hij hun in een wolk de weg (Exodus 13:21).

Maar Salomo weet ook dat zelfs de mooiste en grootste tempel te klein is voor God, die groter is dan alles. Daarom bidt hij: 'Maar kunt U echt op aarde wonen, God? Zelfs de hoogste hemel is niet groot genoeg voor U. Dan is het huis dat ik voor U gebouwd heb, zeker niet groot genoeg. (...) Ik vraag U om dag en nacht goed op deze tempel te letten. Deze plaats waarvan U gezegd hebt:

'Daar zal Ik wonen.'" (1 Koningen 8:27-30)



Salomo bouwt de tempel

1 Koningen 6:1-38

4. UIT DE BIJBEL



4-8 jaar

Voor de jongste kinderen is er een kaartje met de tekst van 1 Koningen 6:38.

147

Salomo bouwde de tempel in zeven jaar.
De tempel was precies zo geworden als Salomo bepaald had.

1 KONINGEN 6:38

BB
BIJBEL BASICS
bijbelbasics.nl

8-12 jaar

Voor de oudste kinderen is er een kaartje met de tekst van 1 Koningen 6:13.

147

God zei tegen Salomo:
'Dan zal ik bij de Israëlieten wonen,
en ik zal altijd bij hen blijven.'

1 KONINGEN 6:13

BB
BIJBEL BASICS
bijbelbasics.nl

5. WAT HEB JE NODIG?

4-8 jaar

Moment met de kinderen in de dienst

Per kind:

- het werkblad

En verder:

- kleurpotloden
- een rol behangpapier en lijm, of een lang touw en plakband

Om te doen: De tempel van Salomo

Per kind:

- het werkblad op karton
- twee closetrollen

En verder:

- kleurpotloden of viltstiften
- verf en kwasten of gekleurd papier
- scharen
- lijm

Om te doen: Bouw de tempel

- Duplo, Kapla, een blokkendoos, Lego, Knexx, Clicks of ander constructiespeelgoed

- een voorbeeldplaat van de tempel van Salomo (een illustratie of het werkblad)

Om te doen: Samen bouwen

- blokken
- een blinddoek

8-12 jaar

Om te beginnen

Per kind:

- een vel papier
- een grijs potlood

En verder:

- gummen
- linialen

Bijbeltekst

- een Bijbel

Om te doen: Huis voor God

Per kind:

- het Bijbelgedeelte
- een lege (schoenen)doos

En verder:

- karton, dozen, closetrollen en ander 'bouw materiaal'

- gekleurd papier
- stofjes
- scharen
- lijm
- versierspullen zoals: kralen, lucifersdoosjes, aluminiumfolie, goudpapier, briljantjes, kurk, dopjes, knopen



Om te doen: Bij ons

Per kind:

- het werkblad
- een pen

Om te doen: God woont in de tempel

- een glazen potje met een deksel
- een munt
- wit papier
- water
- een gieter of een maatbeker

Salomo bouwt de tempel

1 Koningen 6:1-38

In de herkdienst

6. MOMENT MET DE KINDEREN IN DE DIENST



De bouw van de tempel

God beloofde aan David dat zijn zoon en opvolger een tempel voor hem zou bouwen. Salomo gaat de tempel bouwen. De bouw duurt zeven jaar; daarna wordt de tempel in gebruik genomen.

Aan de slag:

- Vertel de kinderen dat ze mee gaan helpen met het bouwen aan een bijzonder gebouw.
- Laat de kinderen zonder geluid te maken de handelingen nadoen die worden genoemd: houthakken, zagen, timmeren, verven, stenen bikken, metselen, spitten, opmeten, enzovoort.
- Vertel dat als ze dit zeven jaar zouden volhouden, er een prachtig en indrukwekkend gebouw zou staan. Welk gebouw dat is, horen de kinderen in de kinderdienst.

In de kinderdienst

7. OM TE BEGINNEN

4-8 jaar

Bouwstenen

Tijdens de bouw van de tempel hoorde je nergens het slaan of tikken van bijlen, hamers of ander gereedschap. De tempel werd namelijk gebouwd met stenen die in de bergen al helemaal op maat gemaakt waren (1 Koningen 6:5-10). De kinderen krijgen een steen op maat en bouwen samen een tempelmuur.



Tip

Je kunt de bouwstenen ook met tape op een muur in jullie ruimte plakken.

Wat heb je nodig?

Per kind:

- het werkblad

En verder:

- kleurpotloden
- een rol behangpapier en lijm, of een lang touw en plakband

Aan de slag:

- De kinderen krijgen een bouwsteen.
- Ze maken een tekening van hun eigen huis in de steen en schrijven hun naam erbij.
- De kinderen plakken hun bouwsteen op een lange strook behangpapier, of ze plakken de steen aan het touw.
- Hang het papier aan de muur of hang het touw als een slinger in de ruimte.
- Bespreek met de kinderen wat deze muur van stenen te maken heeft met het verhaal van vandaag.

8-12 jaar

Plattegrond

Salomo bouwt de tempel volgens een bepaald ontwerp. De maten, materialen en versieringen worden heel precies beschreven. Een ontwerp bestaat onder andere uit een plattegrond van de ruimte. De kinderen tekenen de plattegrond van hun eigen kamer.

Wat heb je nodig?

Per kind:

- een vel papier
- een grijs potlood

En verder:

- gummen
- linialen

Aan de slag:

- De kinderen bedenken welke vorm hun kamer heeft: vierkant of rechthoekig. Ze tekenen die vorm zo groot mogelijk op het papier, eventueel met behulp van een liniaal. Dit zijn de wanden van de kamer.
- Ze bedenken in welke wand de deur zit en waar het raam. Ze tekenen deze in de wanden.
- De kinderen tekenen hun meubels in de plattegrond: hun bed, kast, vloerkleed, doos met speelgoed, of bureau. Ze bedenken zelf hoe het meubelstuk er van bovenaf uitziet.
- Vertel de kinderen dat in het Bijbelgedeelte van vandaag het ontwerp wordt beschreven van de tempel voor God.

Variant:

De kinderen tekenen hun 'droomkamer'.



Tip

Als er voldoende tijd is, kunnen de kinderen de plattegrond in de juiste kleuren inkleuren.



Salomo bouwt de tempel

1 Koningen 6:1-38

8. GEBED

Goede God,
We zijn vandaag in uw huis, de kerk.
De kerk is een plaats
waar we U kunnen ontmoeten.
We willen U graag ontmoeten.
Meer van U horen.
Meer over U leren.
Daarom zijn we graag in uw huis.
Wilt U hier bij ons zijn?
Amen.



Tip

Ga in een kring zitten voor dit gebed. Je kunt een kaars aansteken, of de kaars die je meeneemt uit de dienst in het midden zetten.



9. BIJBELVERHAAL

4-8 jaar

Bij 1 Koningen 5:15-6:38

Vertel het verhaal. Bekijk tijdens of na het verhaal met elkaar de plaat bij dit verhaal. Vraag de kinderen om goed te kijken en te vertellen wat ze zien. Je kunt eventueel de weetjes uit het bovenbouw materiaal gebruiken om wat meer uit te leggen.



Ga je mee op reis?

Dit verhaal begint in de bergen van Libanon. Die bergen zijn zo hoog dat er soms zelfs sneeuw ligt. Er groeien bijzondere bomen. Cederbomen. Ze groeien langzaam, maar ze worden heel hoog.

Er werken zoals altijd veel houthakkers in het cederbos. Cederhout is sterk, en er worden mooie dingen van gemaakt.

Maar vandaag is er iets bijzonders aan de hand. Er zijn niet alleen houthakkers uit de buurt aan het werk. Nee, sommigen komen helemaal uit Israël.

De houthakkers hakken de allermooiste bomen om. Ze zagen de takken eraf, en daarna laten ze de stammen van de berg rollen: rommel-de-bommel-de PLONS... in de rivier. De boomstammen worden met touwen aan elkaar vastgemaakt als vloten. En dan drijven ze weg, naar een heel bijzondere plek. Ga je mee op reis?

De bomen drijven over de rivier, naar de zee. De golven duwen de stammen steeds verder, tot ze in een ander land komen: Israël. Waar gaan de bomen toch heen? Sterke mannen trekken de boomstammen aan land en de stammen worden op grote karren geladen. Daar gaan ze. Over de wegen, door de heuvels. Helemaal naar de stad Jeruzalem.

We rijden de stad in, een berg op, tot vlak bij een groot gebouw. Het gebouw is nog niet af. Dit is de plek waar we moeten zijn. Koning Salomo bouwt hier een huis voor God: de tempel.

Kijk, daar is Salomo zelf! Hij kijkt blij naar de cederbomen en hij wijst waar ze heen moeten. De ceders mogen van de karren af. Sterke mannen zagen de bomen in planken. Salomo loopt de tempel in. De mannen dragen de cederplanken achter hem aan. Wat is het mooi binnen! Overal zit cederhout tegen de muren. Kunstenaars snijden tekeningen in het hout: een engel, een palmboom, een bloem.

Salomo bouwt de tempel

1 Koningen 6:1-38

Waar zouden onze cederplanken komen?

Salomo zegt tegen de bouwers:

'Ik wil dat jullie daarachter een nieuwe kamer maken met deze cederplanken.'

Hij gaat zachter praten:

'In deze kamer komt... de heilige kist.'

De heilige kist met de tien regels van God erin! De regels die Mozes in de woestijn van God heeft gekregen... De bouwers worden er stil van.

'Er komen twee gouden engelenbeelden in de kamer van vijf meter hoog,' gaat Salomo verder, 'ze beschermen de kist met hun vleugels.'

Over de cederplanken doen we een laagje goud. Aan alles moet je kunnen zien dat dit de meest bijzondere kamer is van de hele tempel. Het wordt de allerheiligste plek!

Salomo kijkt tevreden rond en hij zegt: 'De tempel wordt precies zoals ik hem heb bedoeld: een prachtig huis voor God!'

En de cederbomen uit Libanon? Die zijn eindelijk aan het einde van hun reis gekomen. Ze komen in de belangrijkste kamer van de tempel, blinkend van het goud, vlak bij de stenen platen met de tien belangrijke regels van God. Vlak bij de heilige kist.

Dat is nog eens bijzonder!

8-12 jaar

1 Koningen 6:1-22

De bouw van de tempel

De bouw van de tempel begint

Toen begon Salomo met de bouw van de tempel voor de Heer. Salomo was op dat moment drie jaar en twee maanden koning van Israël. En het was 480 jaar geleden dat de Israëlieten uit Egypte weggegaan waren. Dit waren de maten van de tempel: hij was 30 meter lang, 10 meter breed en 15 meter hoog. In de tempel was een grote zaal. Voor de ingang van die zaal was een hal. Die hal was 5 meter lang, en net zo breed als de hele tempel.

Salomo liet vensters maken in de muren van de tempel. Om die vensters heen zaten kozijnen, en in de vensters zaten spijlen. Ook liet hij een ombouw maken om de tempel heen: langs de muren van de grote zaal en van de achterste zaal. Die ombouw zat aan de tempel vast met balken van cederhout. In de ombouw liet hij drie verdiepingen maken. Die verdiepingen waren allemaal 2,5 meter hoog, maar ze waren niet even breed. De onderste verdieping was 2,5 meter breed. De middelste verdieping was 3 meter breed. En de bovenste verdieping was 3,5 meter breed. De verdiepingen van de ombouw werden naar boven toe dus steeds breder.

De muren van de tempel werden naar boven toe juist smaller, op twee plaatsen. Op die plaatsen steunden de balken voor de verdiepingen van de ombouw. Zo hoefde er niets in de muren van de tempel vastgemaakt te worden.

Aan de zuidkant van de tempel zat een opening in de vloer van de middelste verdieping. Door die opening kon je met een trap naar de andere verdiepingen toe. Terwijl de tempel gebouwd werd, hoorde je nergens het slaan of tikken van bijlen, hamers of ander gereedschap. De tempel werd namelijk gebouwd met stenen die in de bergen al helemaal op maat gemaakt waren.

Toen de muren van de tempel klaar waren, liet Salomo het dak maken. Voor het dak gebruikte hij planken en balken van cederhout.

De Heer spreekt tegen Salomo

Toen zei de Heer tegen Salomo: 'Jij bent nu deze tempel aan het bouwen. Maar ik vraag je ook om je te houden aan mijn wetten en regels, en te doen wat ik wil. Dan zal ik doen wat ik beloofd heb aan je vader David. Dan zal ik bij de Israëlieten wonen, en ik zal altijd bij hen blijven.'

Salomo bedekt de tempel met hout

Salomo bouwde de tempel helemaal af.

Daarna liet hij de muren van de tempel aan de binnenkant bedekken met cederhout. Helemaal van de vloer tot aan het dak. Zo waren er nergens meer stenen van de buitenmuren te zien. In het cederhout liet hij versieringen maken van pompoenen en bloemen.

Op de vloer van de tempel liet hij planken leggen van cipressenhout.

Salomo maakt de allerheiligste zaal

Verder liet hij in de tempel een wand maken van cederhout, van de vloer tot aan het dak, 10 meter voor de achterste muur. Zo kwam er achter in de tempel een aparte zaal: de allerheiligste zaal.

Voor de allerheiligste zaal was de grote zaal. Die was 20 meter lang. De allerheiligste zaal zelf was 10 meter lang, 10 meter breed en 10 meter hoog. Salomo liet de allerheiligste zaal klaarmaken om er de heilige kist met de wet van de Heer neer te zetten. Die zaal werd met een dun laagje goud bedekt. Voor de zaal stond een houten altaar. Dat werd ook met een laagje goud bedekt. En voor de ingang van de allerheiligste zaal kwamen gouden kettingen te hangen. Daarna werden alle muren aan de binnenkant van de tempel met een laagje goud bedekt, van onder tot boven.

Salomo bouwt de tempel

1 Koningen 6:1-38



11. OM OVER TE PRATEN

Bij de gespreksvragen staan verschillende soorten vragen: 'weetvragen' en 'denkvragen'. Antwoorden op de weetvragen kun je opzoeken, bijvoorbeeld in het verhaal. Maar over de denkvragen kun je met elkaar blijven nadenken. Daarom zijn er ook geen foute antwoorden!

gebouw waar jullie nu zijn, ook een huis voor God?
- In wat voor huis zou God graag willen wonen, denk je?

8-12 jaar

- Als jij nu een huis voor God zou mogen bouwen, hoe zou dat er dan uitzien?
- Salomo zegt dat zelfs de grootste tempel te klein is voor God. God is groter dan alles. Waarom zou hij dan toch een huis voor God hebben gebouwd, als God er niet eens in past?
- Salomo bouwt een tempel voor God én hij weet dat God niet in een tempel past. Wij zeggen vaak dat God in de hemel woont. Of dat Hij in je hart woont. Dat Hij bij ons is. En dat Hij in Jezus woonde. Waar woont God, denk jij? Zou Hij ook op meer plekken tegelijk kunnen wonen?

4-8 jaar

- Waarom zijn er zoveel houthakkers in het bos?
- Wat gaat Salomo bouwen? Wat is dat eigenlijk?
- Weet je uit het verhaal een klein beetje hoe de tempel eruitziet? Wat staat erin?
- Hoe ziet het gebouw eruit waar jullie nu zijn? Staan er bijzondere spullen in? Of gebeurt er iets speciaals?
- De tempel is een huis voor God. Is het

10. OM TE WETEN



De tempel van Salomo

Salomo laat in zeven jaar een tempel voor God bouwen. De maten, materialen en versieringen van de tempel worden heel precies beschreven. Salomo laat ook andere gebouwen die bij de tempel horen bouwen, en hij laat een tempelplein maken met een heel groot altaar voor offers. Het zag er waarschijnlijk uit zoals op de plaatjes hierboven.

Een huis voor God

Achter in de tempel is de belangrijkste ruimte: de allerheiligste zaal. Daar staat de heilige kist met de twee stenen platen met de wetten die Mozes en het volk van God hadden gekregen na hun vertrek uit Egypte (Exodus 25:10-22).

God zegt tegen Salomo dat Hij bij de Israëlieten zal wonen op voorwaarde dat Salomo leeft zoals God het wil. Maar Salomo weet ook dat zelfs de mooiste en grootste tempel te klein is voor God. Daarom bidt hij: 'Maar kunt U echt op aarde wonen, God? Zelfs de hoogste hemel is niet groot genoeg voor U. Dan is het huis dat ik voor U gebouwd heb, zeker niet groot genoeg. (...) Ik vraag U om dag en nacht goed op deze tempel te letten. Deze plaats waarvan U gezegd hebt: 'Daar zal Ik wonen.' (1 Koningen 8:27-30).



12. OM TE ZINGEN



Zing met elkaar *Samen (Kijk daar, een metselaar)* (Elly & Rikkert).

Salomo bouwt de tempel

1 Koningen 6:1-38



13. OM TE DOEN

4-8 jaar

De tempel van Salomo

Salomo bouwt een tempel voor God.
De kinderen bouwen ook een tempel.

Wat heb je nodig?

Per kind:

- het werkblad op karton
- twee closetrollen

En verder:

- kleurpotloden of viltstiften
- verf en kwasten of gekleurd papier
- scharen
- lijm

Aan de slag:

- De kinderen verven de closetrollen

of ze beplakken de rollen met gekleurd papier. Als de kinderen de rollen hebben geverfd, kunnen die ondertussen drogen.

- De kinderen knippen eventueel het papier langs de omtrek van de tempel boven de vouwlijn weg.
- De kinderen kleuren het werkblad.
- De kinderen vouwen een scherpe vouwlijn op de aangegeven streepjes, zodat er een grondvlak ontstaat en de tempel rechtop kan staan.
- Ze lijmen de closetrollen aan beide zijden van de deur, op de aangegeven plek, zodat er pilaren komen.



Tip
Werk je met kleuters? Knip vooraf de werkbladen alvast uit.

4-8 jaar

Bouw de tempel

Salomo bouwt de tempel. De kinderen bouwen de tempel na.

Wat heb je nodig?

- Duplo, Kapla, een blokkendoos, Lego, Knexx, Clicks of ander constructiespeelgoed
- een voorbeeldplaat van de tempel van Salomo (een illustratie of het werkblad)

Aan de slag:

- De kinderen bouwen met het materiaal individueel of in twee- of drietallen de tempel van Salomo na.

Tips

- Van speelmais kun je ook een tempel bouwen.
- De kinderen kunnen ook zelf bedenken hoe zij een tempel voor God zouden bouwen.



Salomo bouwt de tempel

1 Koningen 6:1-38

4-8 jaar

Samen bouwen

Er werkten veel bouwvakkers zeven jaar lang aan de tempel. Ze metselden ook. De kinderen metselen samen een tempelmuur.

Wat heb je nodig?

- blokken
- een blinddoek

Aan de slag:

- Eén van de kinderen wordt geblinddoekt of houdt de ogen dicht.
- Het kind krijgt blokjes en probeert binnen een afgesproken tijd een muur te bouwen.
- De andere kinderen geven aanwijzingen.



8-12 jaar

Bij ons

God wilde bij de Israëlieten wonen. Wie heeft er bij ons gewoond? De kinderen vinden het antwoord als ze de puzzel hebben gemaakt.

Wat heb je nodig?

- Per kind:
- het werkblad
 - een pen

Aan de slag:

- De kinderen zetten in ieder hart de letters in de juiste volgorde, zodat er een woord ontstaat.
- Als ze alle woorden hebben gevonden, zetten de kinderen de woorden in de juiste volgorde en vinden zo het antwoord op de vraag: Wie heeft er bij ons gewoond?

Oplossing:

Gods Zoon is een mens geworden. Hij heeft bij ons gewoond. (Johannes 1:14)

8-12 jaar

Huis voor God

Salomo bouwt een huis waar God in kan wonen. De kinderen bouwen het huis na.

Wat heb je nodig?

Per kind:


- het Bijbelgedeelte
- een lege (schoenen)doos

En verder:

- karton, dozen, closetrollen en ander 'bouw materiaal'
- gekleurd papier
- stofjes
- scharen
- lijm
- versierspullen zoals: kralen, lucifersdoosjes, aluminiumfolie, goudpapier, briljantjes, kurk, dopjes, knopen

Aan de slag:

- De kinderen bouwen van de doos de tempel van Salomo zoals zij denken dat die eruitzag.
- Ze snijden eventueel ramen uit, versieren de wanden, leggen de vloer en maken meubels of de heilige kist van kleine doosjes.



Salomo bouwt de tempel

1 Koningen 6:1-38

8-12 jaar

God woont in de tempel

God beloofde in de tempel te gaan wonen. Met dit proefje ontdekken de kinderen dat iets er wél kan zijn zonder dat je het ziet.

Wat heb je nodig?

- een glazen potje met een deksel
- een munt
- wit papier
- water
- een gieter of een maatbeker

Aan de slag:

- Leg het witte papier voor je neer en leg het muntstuk erop.
- Het muntje staat voor God.*

- Zet het potje zonder deksel op de munt.

Het potje staat voor de tempel van God.

- Vul het potje met water en doe het deksel erop.

De tempel is gebouwd en klaar. God gaat er wonen.

- Zie je de munt nog? Is de munt weg of is hij er toch?

Uitleg

De lichtstralen worden op de grens tussen water en lucht gebroken. Ze veranderen van richting. De stralen die de munt weerkaatst, bereiken je ogen niet meer.



Tip

In de *Samenleesbijbel* op bladzijde 618-622 vind je nog meer ideeën.

WAT HEB JE NODIG?

- * EEN GLAZEN POTJE MET EEN DEKSEL
- * EEN MUNT
- * WIT PAPIER
- * WATER
- * EEN GIETER OF EEN MAATBEKER

1
LEG HET WITTE PAPIER VOOR JE NEER EN LEG HET MUNTSTUK EROF.

2
ZET HET POTJE ZONDER DEKSEL OP DE MUNT.

3
VUL HET POTJE MET WATER EN DOE HET DEKSEL EROF.

4
ZIE JE DE MUNT NOG? IS DE MUNT WEG OF IS HIJ ER TOCH?

HET MUNTJE STAAT VOOR GOD.
HET POTJE STAAT VOOR DE TEMPEL VAN GOD.
DE TEMPEL IS GEBOUWD EN KLAAR. GOD GAAT ER WONEN.

Salomo bouwt de tempel

1 Koningen 6:1-38



14. ZEGEN

In de Bijbel staat een zegen voor alle mensen. Dat is een wens die vaak aan het einde van de kerkdienst wordt uitgesproken. En die zegenwens zeggen wij hier ook tegen elkaar:

'De Heer zal jullie gelukkig maken en jullie beschermen. De Heer zal bij jullie zijn en voor jullie zorgen. De Heer zal aan jullie denken en jullie vrede geven.'

Numeri 6:24-25

Tips



- Ga in een kring staan en houd elkaars handen vast.
- Laat drie kinderen elk een zin uitspreken, of spreek alles samen uit.

COLOFON

Tekst: Nederlands-Vlaams Bijbelgenootschap
Bijbeltekst: Bijbel in Gewone Taal
Hervertelling Bijbelverhaal: NBG/Melanie van de Peut
Illustratie: NBG/Paul Oole
Werkblad 4-8 jaar: NBG/Paul Oole
Tempel van Salomo (debijbel.nl): NBG/Loes Opgenhaffen
Puzzel 8-12 jaar: NBG/Linda Bikker
Strip: NBG/Bart den Heeten
Ontwerp: Frivista/Walvis & Mosmans
DTP: Villa Grafica



147

Salomo bouwde de tempel in zeven jaar.
De tempel was precies zo geworden als
Salomo bepaald had.

1 KONINGEN 6:38

88
BIJBEL BASICS

bijbelbasics.nl

147



Salomo bouwde de tempel in zeven jaar.
De tempel was precies zo geworden als
Salomo bepaald had.


1 KONINGEN 6:38



88
BIJBEL BASICS

bijbelbasics.nl



Werkblad (4-8 jaar)
Salomo bouwt de tempel





Werkblad (4-8 jaar)
Salomo bouwt de tempel



© Nederlands Bijbelgenootschap/Loes Opgenhaffen



147

God zei tegen Salomo:
'Dan zal ik bij de Israëlieten wonen,
en ik zal altijd bij hen blijven.'

1 KONINGEN 6:13

88
BIJBEL BASICS

bijbelbasics.nl

147

God zei tegen Salomo:
'Dan zal ik bij de Israëlieten wonen,
en ik zal altijd bij hen blijven.'


1 KONINGEN 6:13

88
BIJBEL BASICS

bijbelbasics.nl

Werkblad (8-12 jaar)

Salomo bouwt de tempel



DE TEMPEL VAN SALOMO

Salomo laat in zeven jaar een tempel voor God bouwen. De maten, materialen en versieringen van de tempel worden heel precies beschreven. Salomo laat ook andere gebouwen die bij de tempel horen bouwen, en hij laat een tempelplein maken met een heel groot altaar voor offers. Zo zag het er waarschijnlijk uit:

God zei tegen Salomo: 'Dan zal ik bij de Israëlieten wonen, en ik zal altijd bij hen blijven.'

1 Koningen 6:13



EEN HUIS VOOR GOD

Achter in de tempel is de belangrijkste ruimte: de allerheiligste zaal. Daar staat de heilige kist met de twee stenen platen met de wetten die Mozes en het volk van God hadden gekregen na hun vertrek uit Egypte (Exodus 25:10-22). God zegt tegen Salomo dat Hij bij de Israëlieten zal wonen op voorwaarde dat Salomo leeft zoals God het wil. Maar Salomo weet ook dat zelfs de mooiste en grootste tempel te klein is voor God. Daarom bidt hij: 'Maar kunt U echt op aarde wonen, God? Zelfs de hoogste hemel is niet groot genoeg voor U. Dan is het huis dat ik voor U gebouwd heb, zeker niet groot genoeg. (...) Ik vraag U om dag en nacht goed op deze tempel te letten. Deze plaats waarvan U gezegd hebt: 'Daar zal Ik wonen.'" (1 Koningen 8:27-30)

WAT HEB JE NODIG?


- * EEN GLAZEN POTJE MET EEN DEKSEL
- * EEN MUNT
- * WIT PAPIER
- * WATER
- * EEN GIETER OF EEN MAATBEKER



GOD WOONT IN DE TEMPEL

God belofde in de tempel te gaan wonen. Met dit proefje ontdek je dat iets er wél kan zijn zonder dat je het ziet.

1
LEG HET WITTE PAPIER VOOR JE NEER EN LEG HET MUNTSTUK EROP.



HET MUNTJE STAAT VOOR GOD.

2
ZET HET POTJE ZONDER DEKSEL OP DE MUNT.



HET POTJE STAAT VOOR DE TEMPEL VAN GOD.

3
VUL HET POTJE MET WATER EN DOE HET DEKSEL EROP.



DE TEMPEL IS GEBOUWD EN KLAAR. GOD GAAT ER WONEN.

4
ZIE JE DE MUNT NOG? IS DE MUNT WEG OF IS HIJ ER TOCH?



Werkblad (8-12 jaar)


Salomo bouwt de tempel



BIJ ONS

God wilde bij de Israëlieten wonen. Wie heeft er bij ons gewoond? Maak de puzzel en je leest het antwoord!

- Zet in ieder hart in de tempel de letters in de juiste volgorde. Er ontstaat steeds een woord.
- Heb je alle woorden gevonden? Zet de woorden in de juiste volgorde en je leest twee zinnen uit Johannes 1:14.



OPLOSSING:
