


Het voorbeeld van de drie dienaren

Matteüs 25:14-30

1. INLEIDING BIJ DEZE ZONDAG

Deze zondag is de vierde van een blok met vier verhalen uit het evangelie van Matteüs over Gods nieuwe wereld. Op elke zondag staan voorbeelden (gelijkenissen) centraal die iets laten zien van deze nieuwe wereld.

Op deze zondag staat Matteüs 25:14-30 centraal: een voorbeeld van drie dienaren die allemaal uitgedaagd worden om te zorgen voor het geld van een rijke man. Voor de kinderen van **4-8 jaar** richten we ons erop dat je goed je best moet doen als je ergens verantwoordelijk voor bent. Voor de kinderen van **8-12 jaar** richten we ons erop dat God ieder mens gaven en talenten geeft die bij die persoon passen, en die je mag inzetten voor goede dingen.



2. CONTEXT VAN DE BIJBEL TEKST

In het evangelie van Matteüs staan vijf toespraken van Jezus (zie Bijbel Basics zondag 140 voor een overzicht). De vijfde toespraak gaat over het einde van de wereld. Vandaag lezen we een gedeelte uit de vijfde toespraak, namelijk over het voorbeeld van de drie dienaren. Een voorbeeld waarin Jezus oproept om waakzaam te zijn: de leerlingen moeten goed op blijven letten wanneer God terugkomt.

Jezus en zijn leerlingen zijn van Galilea afgereisd naar Jeruzalem vlak vóór het Joodse Paasfeest (Matteüs 21). Ze gaan daar de tempel in. In de tempel vinden een aantal confrontaties plaats met de leiders van Jeruzalem (Matteüs 23). Hierna verlaten Jezus en zijn leerlingen de tempel, gaan Jeruzalem uit en lopen de olijfberg op (24:1-3). De leerlingen zijn onder de indruk van het hele tempelcomplex en zeggen dan tegen Jezus: 'Kijk eens naar al die gebouwen van de tempel!'

Jezus reageert hierop met de volgende, onheilspellende woorden dat alle gebouwen helemaal worden afgebroken: dit zal gebeuren als de Mensenzoon terugkomt en die zal rechtspreken over de wereld. Dit maakt iets los bij de leerlingen en ze vragen Hem of Hij hen wil vertellen wanneer dat allemaal gebeuren zal.

Jezus legt vervolgens uit dat Hij dit niet weet: 'De Mensenzoon zal onverwacht komen. Niemand weet precies wanneer dat gaat gebeuren. Ook de engelen in de hemel weten het niet. Zelfs ik weet dat niet. Alleen God, de Vader, weet dat' (24:36-37). Hij verduidelijkt dit met voorbeelden en roept in de rest van zijn toespraak op om waakzaam te zijn. Om goed op te blijven letten.

De oproep om waakzaam te zijn zet Jezus kracht bij door drie voorbeelden (gelijkenissen) te vertellen die dit verduidelijken: het voorbeeld van de dienaar (24:45-51), het voorbeeld van de tien meisjes (25:1-13) en het voorbeeld van de drie dienaren (25:14-30). Vandaag lezen we het voorbeeld van de drie dienaren.



Het voorbeeld van de drie dienaren

Matteüs 25:14-30

3. UITLEG VAN DE BIJBELTEKST

Het verhaal over de rijke man en zijn drie dienaren staat opnieuw in de context van Jezus' toespraak over het einde van de wereld (net als het verhaal over de tien meisjes, zie *Bijbel Basics* zondag 142).

De rijke man in dit verhaal is Jezus. Het verhaal staat symbool voor Jezus' vertrek van de aarde naar de hemel. De dienaren die achterblijven staan voor zijn leerlingen. Ook hier is sprake van lang wachten tot de Mensenzoon terug zal komen, net als in het verhaal over de tien meisjes. En het geldt dat de dienaren krijgen staat symbool voor al Gods goede gaven (je talenten, de dingen waar je goed in bent).

We lezen dat de rijke man aan zijn dienaren de opdracht geeft om voor zijn geld te zorgen. Hoe ze dit moeten doen, staat er niet bij. De twee dienaren die het meest hebben gekregen, gaan meteen aan de slag. Ze handelen met het geld en verdienen er geld bij. De derde dienaar handelt heel anders: hij graaft een gat in de grond en hij verstopt het geld.

Als de rijke man terugkomt en vraagt wat zijn dienaren met zijn geld hebben gedaan, krijgt hij twee reacties. De twee dienaren die een miljoen en een half miljoen hadden gekregen, zeggen dat ze er meer bij hebben

verdiend. Dit maakt de rijke man trots: ze hebben zijn opdracht serieus genomen en er goed naar gehandeld. Hij belooft hen hiervoor en overlaadt hen met mooie woorden en beloningen: 'Want iedereen die veel heeft, krijgt nog meer. Zo krijgt hij meer dan genoeg' (vers 29). Ze mogen op het feest komen, wat symbool staat voor Gods nieuwe wereld die op aarde is gekomen.

Maar een andere reactie komt van de derde dienaar. Hij zegt tegen zijn heer dat hij er niets mee heeft gedaan en geeft het terug. Dit neemt de rijke man hem erg kwalijk. Deze dienaar heeft de opdracht niet serieus genomen, hij is ongehoorzaam geweest. Vervolgens wordt hij hiervoor gestraft. Het is de heer ernst, en dat wordt vooral duidelijk als we de symbolische betekenis van het geld zien. Ten diepste gaat het erom dat deze man niets heeft gedaan met alles wat God hem gegeven had. En dat wordt hem erg kwalijk genomen.

Het verhaal doet daarmee een oproep aan de hoorders: Wat doen zij in de tijd tussen Jezus' hemelvaart en wederkomst? Wat doe je met dat wat God je gegeven heeft? Met je tijd, geld, talenten, gaven, energie en alles wat je nog meer van God hebt gekregen? Hoe veel of hoe weinig dit ook is?



Het voorbeeld van de drie dienaren Matteüs 25:14-30

4. UIT DE BIJBEL



4-8 jaar

Voor de jongste kinderen is er een kaartje met de tekst van Matteüs 25:21:



'Jij bent een goede en trouwe dienaar.
Je hebt trouw gezorgd voor een klein bedrag.
Daarom krijg je de leiding over grote en belangrijke
zaken. Kom nu naar mijn feest.'

MATTEÛS 25:21



bijbelbasics.nl

8-12 jaar

Voor de oudste kinderen is er een kaartje met de tekst van Matteüs 25:14-15:



'Een man gaat op reis. Hij roept zijn dienaren
bij zich, en hij geeft hun de opdracht om voor zijn
geld te zorgen. De heer geeft elke dienaar het
bedrag dat bij hem past.'

MATTEÛS 25:14-15



bijbelbasics.nl

5. WAT HEB JE NODIG?



4-12 jaar

Moment met de kinderen in de dienst

- een kamerplant

4-8 jaar

Om te beginnen

Per team:

- een tas
- verschillende kleine voorwerpen,
van ieder voorwerp twee

Om te doen: Trouw en goed

Per kind:

- een vel papier
- een envelop

En verder:

- kleurpotloden en viltstiften

Om te doen: Zorg in beeld

- kaartjes met afbeeldingen

Om te doen: Een feestslinger van talent

Per kind:

- een koffiefilter
- een zwarte stift (geen watervast)

En verder:

- een bak met water
- stevig touw om alle
koffiefilters aan te hangen

8-12 jaar

Om te beginnen

Per kind:

- een papiertje
- een pen

Bijbeltekst

- een Bijbel

Om te doen: Wat kun je doen met een miljoen?

Per kind:

- het Bijbelgedeelte,
Matteüs 25:14-30
- het puzzelblad
- een pen of potlood

Om te doen: Een geldbiljet met emotie

- één Amerikaans dollarbiljet of een
uitgeprinte afbeelding hiervan.

Het voorbeeld van de drie dienaren

Matteüs 25:14-30

In de kerkdienst



6. MOMENT MET DE KINDEREN IN DE DIENST

Trouwe zorg

Een rijke man geeft zijn dienaren de opdracht om goed voor zijn geld te zorgen als hij op reis is. Twee dienaren doen wat hun heer vraagt, een derde dienaar doet niets met het geld. Wat heeft dat voor gevolgen?

Wat heb je nodig?

- een kamerplant

Aan de slag:

- Laat de kamerplant zien.
- Vraag de kinderen of hun burens of familie weleens aan hen hebben gevraagd om voor de planten te zorgen als ze met vakantie zijn.
- Hoe zorg je in de weken dat ze weg zijn dat de planten mooi blijven?
- Hoe reageren de burens of familie bij thuiskomst als ze de planten zien?
- Stel, je belooft dat je voor de planten zult zorgen, maar je zet de planten van de burens of je familie buiten in hun tuin of op het balkon, en je kijkt er verder niet naar om. Je hoopt dat het gaat regenen en dat er voldoende zon is, zodat de planten er tóch goed uitzien als de mensen thuiskomen.
- Hoe reageren de burens of familie bij thuiskomst als ze de planten zien?
- Vandaag horen de kinderen het verhaal van een man die aan drie mannen vraagt om voor zijn geld te zorgen als hij op reis is. Wat de drie mannen hiermee doen, horen de kinderen in de kinderdienst.

Het voorbeeld van de drie dienaren Matteüs 25:14-30

In de kinderdienst

7. OM TE BEGINNEN

4-8 jaar

Dubbelop

Twee dienaren verdubbelen het geld dat hun heer hun heeft gegeven om voor te zorgen. Lukt het de kinderen wat zij hebben gekregen te verdubbelen?

Wat heb je nodig?

Per team:

- een tas
- verschillende kleine voorwerpen, van ieder voorwerp twee

Vooraf:

Leg ieder tweede voorwerp per team in de ruimte, eventueel wat uit het zicht.

Aan de slag:

- Verdeel de kinderen in groepjes.
- Ieder groepje krijgt een gesloten tas waar verschillende voorwerpen in zitten, zoals

een paperclip, een stuiterbal, een pen, een snoepje en een knoopje.

- Het eerste kind uit het groepje voelt in de tas en pakt er een voorwerp uit.
- Het voorwerp dat het heeft gepakt moet hij zien te verdubbelen door zo snel mogelijk dit voorwerp in de ruimte te zoeken en mee terug te nemen naar het groepje.
- Het volgende kind mag nu een voorwerp uit de tas pakken en op zoek gaan.
- Welke groep heeft binnen een afgesproken tijd de meeste voorwerpen weten te verdubbelen?

8-12 jaar

Knappe koppen

God heeft ons allemaal gaven, talenten gegeven die bij ons passen. Iedereen is ergens goed in.

In deze opdracht horen de kinderen van elkaar waar ze goed in zijn.

Wat heb je nodig?

Per kind:

- een papiertje
- een pen

Aan de slag:

- De kinderen zitten in een kring.
- Elk kind krijgt een papiertje en een pen.
- De kinderen schrijven hun naam op de achterkant van het papiertje.
- De kinderen geven hun kaartje op jouw teken aan het kind dat links van hen zit.
- De kinderen schrijven waar de persoon van wie de naam op het papiertje staat, goed in is.
- Op jouw teken geven de kinderen het kaartje weer éénmaal naar links en schrijven opnieuw een talent op.
- Ga zo door tot het kaartje terug is bij het kind van wie het papiertje is.
- Herkennen de kinderen de talenten op hun papiertje? Of hebben ze er nog eentje toe te voegen?



Tip

Mochten de kinderen elkaar niet goed kennen, laat ze dan hun eigen talenten opschrijven en aan elkaar voorlezen.

Het voorbeeld van de drie dienaren

Matteüs 25:14-30

8. GEBED



Trouwe God,
U hebt de aarde gemaakt
en ook de mensen die daarop wonen.
U vindt het fijn als we goed zorgen voor
alles wat U ons geeft.
We hebben ook talenten gekregen.
We zijn allemaal ergens goed in.
Heer, help ons om onze talenten goed te
gebruiken,
en blij te zijn met wat we kunnen.
Amen.

Tip

Ga in een kring zitten
voor dit gebed. Je kunt
een kaars aansteken, of de
kaars die je meeneemt
uit de dienst in het
midden zetten.



9. BIJBELVERHAAL



4-8 jaar

Bij Matteüs 25:14-30

Vertel het verhaal. Bekijk tijdens of na het
verhaal met elkaar de plaat bij dit verhaal. Vraag
de kinderen om goed te kijken en te vertellen
wat ze zien. Je kunt eventueel de weetjes uit het
bovenbouw materiaal gebruiken om wat meer uit
te leggen.



Kom naar mijn feest!

'Het duurt niet lang meer,' zegt Jezus tegen zijn
vrienden, 'dan ga ik weg. Ik ga naar mijn Vader in
de hemel. Ik kom op een dag weer terug. Ik weet
nog niet precies wanneer dat is. Maar ik vind het
fijn als jullie in de tijd dat ik weg ben voor mij aan
het werk gaan.'

Ik zal jullie een verhaal vertellen waar je iets van
kunt leren.

Het verhaal gaat over een rijke man die op reis
moet. Voordat hij weggaat, roept de man zijn
dienaren bij zich.

'Kaleb, Daniël en Tobin,' zegt hij. 'Ik moet een
poosje naar het buitenland. Zolang ik er niet ben,
moeten jullie op mijn geld passen. Je moet het
gebruiken om er geld voor mij mee te verdienen.
Kan ik op jullie rekenen?'

'Natuurlijk, meneer,' zeggen de dienaren.

'Fijn,' zegt hun baas. 'Kaleb, ik geef jou deze zware
portemonnee. Er zit één miljoen in. Dat is veel
geld. Daniël, hier is de portemonnee waar jij op
moet passen. Er zit wat minder geld in, een half
miljoen. Daar mag jij op passen. En Tobin, jij krijgt
mijn kleinste portemonneetje. Daar zit het minste
geld in. Zorg er goed voor.'

'Doen we, meneer,' zeggen de dienaren. Ze
zwaaien hun baas uit.

Kaleb gaat meteen aan het werk met het geld uit
de grote portemonnee. Hij koopt met het geld van
zijn baas een oud huis, en hij knapt het helemaal
op. Het is hard werken, maar als hij het huis
verkoopt, krijgt hij veel geld. Hij verdient er een
miljoen bij! De portemonnee is nu twee keer zo dik
geworden!

Daniël heeft een portemonnee gekregen waar wat

Het voorbeeld van de drie dienaren

Matteüs 25:14-30

minder geld in zit. Een half miljoen. Hij huurt een vissersboot, koopt een paar netten en gaat vis vangen. Hij werkt elke nacht hard, hij vangt veel vis, en die verkoopt hij. Hij verdient veel geld: wel een half miljoen. Zijn portemonnee is ook twee keer zo dik geworden. Tobin heeft het kleine portemonneetje gekregen met een klein beetje geld. Hij graaft een gat in de grond en stopt de portemonnee erin. En dan maakt hij het gat weer dicht.

Na een jaar komt de baas terug. Hij roept zijn drie dienaren bij zich. 'Hoe is het met jullie?' vraagt hij. 'En wat hebben jullie met mijn geld gedaan?'

'Heel goed, meneer,' zegt Kaleb. Hij heeft een portemonnee bij zich die zo dik is dat het geld er bijna niet meer in past. 'Kijkt u eens. Hier is uw portemonnee weer terug. Ik heb een miljoen voor u verdiend.'

'Goed gedaan!' zegt de baas blij. 'Wat ben jij een goede werker. Ik zal je een grote beloning geven. Jij krijgt een belangrijke baan in mijn bedrijf. Kom je straks op mijn feest?'

Nu doet Daniël een stap naar voren. Hij heeft ook een dikke portemonnee bij zich. 'Alstublieft, meneer,' zegt hij. 'Ik heb een half miljoen van u gekregen om mee aan het werk te gaan. Hier is het terug, met een extra half miljoen. Dat heb ik

voor u verdiend.'

'Fantastisch!' zegt de baas. Hij staat op en omhelst Daniël. 'Wat ben jij een goede, trouwe werker. Ik zal je belonen. Je krijgt een belangrijke baan in mijn bedrijf. Kom je straks op mijn feest?'

Als laatste stapt Tobin naar voren.

'Meneer,' zegt hij. 'Ik weet dat u streng bent. U vindt dat u nooit genoeg hebt. U wilt altijd meer. Dus daarom heb ik er niks mee gedaan. Want ik dacht, als het mis gaat, als ik er iets van kwijtraak, dan wordt u vast heel erg boos op mij. Dus ik heb uw portemonnee veilig verstopt. Hier is hij weer terug. Kijkt u maar, al uw geld zit er nog in.'

De baas kijkt hem boos aan. 'Wat?' zei

hij. 'Je hebt helemaal niks gedaan met mijn geld? Dan had je het beter naar de bank kunnen brengen. Dan had ik er tenminste nog rente over gekregen. Dienaren! Geef dat geld van Tobin maar aan Kaleb, die zo hard gewerkt heeft dit jaar. Iemand die veel doet, wil ik graag een beloning geven. En Tobin hoeft niet op mijn feest te komen. Het is duidelijk dat hij liever niet voor me werkt.'

'Dat is wel streng,' zegt Petrus zacht.

'Maar ook wel bijzonder,' zegt Johannes. 'Dat je dan op het feest van de baas mag komen. En dat hij je nog een cadeau geeft ook. Terwijl je alleen maar je werk hebt gedaan.'

Het voorbeeld van de drie dienaren Matteüs 25:14-30

8-12 jaar

Matteüs 25:14-30

Het voorbeeld van de drie dienaren

Jezus zei: 'Hier is nog een voorbeeld [over Gods nieuwe wereld]. Een man gaat op reis. Hij roept zijn dienaren bij zich, en hij geeft hun de opdracht om voor zijn geld te zorgen. De ene dienaar krijgt een miljoen, de tweede een half miljoen en de derde honderdduizend. De heer geeft elke dienaar het bedrag dat bij hem past. Dan gaat hij op reis.

De dienaar die een miljoen gekregen heeft, gaat meteen aan het werk. Hij handelt met het geld en verdient er een miljoen bij. De dienaar die een half miljoen gekregen heeft, doet hetzelfde. En hij verdient er een half miljoen bij. Maar de dienaar die honderdduizend gekregen heeft, graaft een gat in de grond. En hij verstopt het geld van zijn heer.

Twee dienaren hebben het goed gedaan

Na een lange tijd komt de heer terug. Hij wil weten wat de dienaren met zijn geld gedaan hebben. De dienaar die een miljoen gekregen heeft, komt bij de heer. Hij geeft hem ook het tweede miljoen en zegt: 'Heer, u gaf mij één miljoen. Kijk, ik heb er één miljoen bij verdiend.' Dan zegt de heer tegen hem: 'Uitstekend! Jij bent een goede en trouwe dienaar. Je hebt trouw gezorgd voor een klein bedrag. Daarom krijg je de leiding over grote en belangrijke zaken. Kom nu naar mijn feest.'

Ook de dienaar die een half miljoen gekregen heeft, komt bij de heer. Hij zegt: 'Heer, u gaf mij een half miljoen. Kijk, ik heb er een half miljoen bij verdiend.' Dan zegt de heer tegen hem: 'Uitstekend! Jij bent een goede en trouwe dienaar. Je hebt trouw gezorgd voor een klein bedrag. Daarom krijg je de leiding over grote en belangrijke zaken. Kom nu naar mijn feest.'

De derde dienaar wordt gestraft

Maar dan komt de dienaar die honderdduizend gekregen heeft. Hij zegt: 'Heer, ik weet dat u streng bent. Voor u is het nooit genoeg, u wilt altijd meer. Ik was bang dat ik uw geld zou verliezen. Daarom heb ik het verstopt in de grond. Kijk, hier is al uw geld terug.' Dan zegt de heer tegen hem: 'Jij bent een slechte en luie dienaar! Jij zegt zelf dat het voor mij nooit genoeg is en dat ik altijd meer wil. Waarom heb je mijn geld dan niet naar de bank gebracht? Dan had ik het nu met rente terug kunnen krijgen.'

De heer zegt tegen zijn knechten: 'Pak het geld van hem af en geef het aan de dienaar die een miljoen verdiend heeft. Want iedereen die veel heeft, krijgt nog meer. Zo krijgt hij meer dan genoeg. Maar wie bijna niets heeft, raakt ook het laatste nog kwijt. Breng deze waardeloze dienaar ver weg! Breng hem naar de donkerste plaats, waar iedereen huilt van ellende en spijt.'

Het voorbeeld van de drie dienaren

Matteüs 25:14-30

10. OM TE WETEN



Terugkomst

Joden en christenen zeggen dat er een moment komt dat God alles weer nieuw maakt. En dat is een belangrijk moment, want dan zal God een einde maken aan het kwaad in de wereld. En dan zal Gods nieuwe wereld overal zijn. In het Nieuwe Testament lees je dat Jezus hier een belangrijke rol in zal hebben. Op die manier zal de hele wereld uiteindelijk weer nieuw worden: een plek zonder dood, pijn en tranen.

In het Grieks wordt het woord *parousia* gebruikt voor het moment dat Jezus weer terugkomt. Dit woord betekent: verschijning. Oftewel, als Jezus verschijnt, wordt alles nieuw.

Feest

Jezus vergelijkt zijn terugkomst vaak met een feest. We lezen hier in Matteüs verschillende voorbeelden van. Zo vertelt Jezus bijvoorbeeld over een koning die een groot feest geeft, omdat zijn zoon gaat trouwen (Matteüs 22:1-14). En in het verhaal over de tien meisjes lezen we over een bruidegom die een bruiloftsfeest organiseert (Matteüs 25:1-13). En in het verhaal van de drie dienaren wordt een feest georganiseerd op het moment dat de rijke man terug is.

11. OM OVER TE PRATEN

Bij de gespreksvragen staan verschillende soorten vragen: 'weetvragen' en 'denkvragen'. Antwoorden op de weetvragen kun je opzoeken, bijvoorbeeld in het verhaal. Maar over de denkvragen kun je met elkaar blijven nadenken. Daarom zijn er ook geen foute antwoorden!

4-8 jaar

- Waarom moeten Kaleb, Daniël en Tobin een tijdje voor het geld van hun baas zorgen?
- Wie krijgt het meeste geld, en wie het minste?
- Hoe gaat Daniël aan het werk met het geld waar hij voor moet zorgen?
- Hoe zou jij met je zakgeld meer geld kunnen verdienen?
- Als de baas terugkomt, vertellen de mannen wat ze met geld gedaan hebben. Wat vind jij ervan dat Tobin niks met het geld heeft gedaan?
- Welke beloning krijgen Kaleb en Daniël van hun baas?

8-12 jaar

- Weet jij wie Jezus bedoelt met de man die op reis gaat? En wie zijn de dienaren?
- De drie mannen krijgen allemaal een geldbedrag om voor te zorgen. Stel dat jij 100 euro krijgt om voor te zorgen. Hoe zou jij het geld gebruiken om er meer geld mee te verdienen?
- Kun jij bedenken wat Jezus bedoelt met het geld dat de heer aan zijn dienaren geeft?
- Iedereen heeft iets gekregen dat hij goed kan. Wat is jouw talent? Waar ben jij goed in?
- Wie zijn talenten goed gebruikt, maakt anderen er blij mee. Hoe kun je anderen blij maken met jouw talent?

10-12 jaar

- Voor Jezus maakt het niet uit of je nu één talent krijgt of tien. Ook niet welk talent je krijgt. De vraag is: Wat doe jij met jouw talent? Kun je daar iets over vertellen?



12. OM TE ZINGEN

Zing met elkaar *Heer wat een voorrecht* (Opwekking 249), *In de circustent* (Oké4kids 30).



Het voorbeeld van de drie dienaren

Matteüs 25:14-30

13. OM TE DOEN



4-8 jaar

Trouw en goed

Iedereen van ons is ergens goed in. God wil dat we allemaal ergens knap in zijn, zodat we goed kunnen zorgen voor elkaar en de wereld om ons heen. In deze opdracht tekenen de kinderen waar ze goed in zijn.

Wat heb je nodig?

Per kind:

- een vel papier
- een envelop

En verder:

- kleurpotloden en viltstiften

Aan de slag:

- De kinderen maken een tekening van iets waar ze goed in zijn, bijvoorbeeld: lezen, voetballen, spelen met je zusje, koken en bakken, enzovoort.
- De kinderen knippen de tekening in zes stukken, of de kinderwerker helpt hierbij
- De kinderen stoppen de stukjes in een envelop en geven de envelop aan de kinderwerker.
- De enveloppen worden willekeurig uitgedeeld.
- De kinderen maken de puzzel die in de envelop zit.
- De kinderen vertellen wat ze op de puzzel zien en proberen te raden wie de puzzel heeft gemaakt.
- De puzzelstukjes worden in de enveloppen aan elkaar teruggegeven.

4-8 jaar

Zorg in beeld

God vindt het belangrijk dat we goed zorgen voor alles wat Hij ons geeft. In deze opdracht beelden de kinderen uit hoe ze kunnen zorgen voor iets.

Wat heb je nodig?

- kaartjes met afbeeldingen

Vooraf aan de kinderdienst:

- Knip de kaartjes los van het werkblad.
- Leg ze zo op een stapel dat de afbeeldingen niet te zien zijn.

Aan de slag:

- De kinderen zitten in de kring.
- In het midden van de kring ligt een stapel met kaartjes.
- Eén van de kinderen pakt een kaartje en laat de afbeelding zien.
- Alle kinderen bedenken op welke manier ze kunnen zorgen voor wat ze op het kaartje zien.
- Op jouw teken beelden de kinderen uit hoe ze hier goed voor kunnen zorgen.



Het voorbeeld van de drie dienaren

Matteüs 25:14-30



4-8 jaar

Een feestslinger van talent

Omdat de twee dienaren zo goed gezorgd hebben voor wat de heer hun gaf, mogen ze naar het feest!

De kinderen maken in deze opdracht een bijzondere feestslinger.

Wat heb je nodig?

Per kind:

- een koffiefilterzakje
- een zwarte stif (geen watervast)

En verder:

- een bak met water
- stevig touw om alle filterzakjes aan te hangen

Aan de slag:

- De kinderen leggen het filterzakje voor zich met de open kant naar zich toe.
- Met een zwarte stif tekenen ze op de voor- en achterkant zichzelf, ze schrijven hun naam of tekenen iets waar ze goed voor kunnen zorgen.
- De kinderen houden het filterzakje aan de onderkant voorzichtig in de bak met water.
- Zien de kinderen wat er gebeurt? Wat heeft dit met het verhaal te maken?
- De kinderen laten hun filterzakje een minuut drogen.
- De zijanten van het filterzakje worden losgeknipt door de kinderen of kinderwerker.
- Hang de filters nu voorzichtig over het touw en bekijk met elkaar de feestslinger.

Het voorbeeld van de drie dienaren

Matteüs 25:14-30

8-12 jaar

Wat kun je doen met een miljoen?

In het verhaal van vandaag komt een aantal getallen voor. De kinderen maken alleen of in tweetallen de sommen die bij het verhaal horen. Als ze de getallen in de puzzel wegstrepen, ontdekken ze een Bijbeltekst die alles te maken heeft met het verhaal van vandaag.

Wat heb je nodig?

Per kind:

- het Bijbelgedeelte, Matteüs 25:14-30
- het puzzelblad
- een pen of een potlood

Aan de slag:

- De kinderen rekenen met behulp van de Bijbelteksten sommen uit.
- De kinderen lossen de puzzel op door alle getallen weg te strepen.
- De kinderen schrijven de tekst op.

Voorbeeld van het werkblad:

Opdracht 1:

De kinderen rekenen met behulp van de Bijbelteksten sommen uit.

Lees Matteüs 25 vers 14-16 door. Schrijf de bedragen die elke dienaar krijgt op in de drie zakjes van het werkblad.

Zet nu tussen de drie zakjes een '+' en na het laatste zakje een '=' en reken uit hoeveel geld de heer aan zijn dienaren heeft gegeven.

Lees vers 16 nog een keer. Maak van vers 16 een som zodat je kunt zien wat de eerste dienaar met het geld van zijn heer gedaan heeft. Maak nu van het eerste zakje een som, door een '+' onder het eerste getal te zetten en het nieuwe getal erbij op te tellen.

Lees vers 17 en reken uit wat de tweede dienaar er aan geld bij verdient. Schrijf de som en het antwoord in het tweede zakje hieronder.

Lees vers 18. Teken in de derde geldzak wat de derde dienaar met zijn geld doet.

Weet jij hoeveel geld er in totaal is als de eigenaar na een lange reis weer terugkomt? Schrijf het nieuwe bedrag in een andere kleur na het '=' teken op.

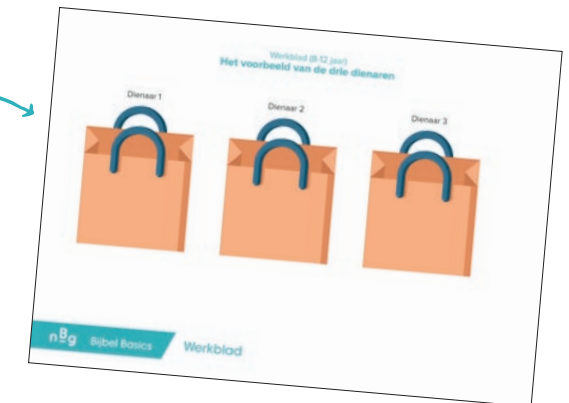
Hoe noemt de heer de eerste twee dienaren? En wat vindt hij van de laatste dienaar?

Opdracht 2:

De kinderen lossen de puzzel op door alle getallen weg te strepen.

Oplossing:

Jullie moeten elkaar helpen. God zal ervoor zorgen dat jullie dat kunnen. Want Hij heeft aan ieder van jullie bijzondere kracht gegeven die je goed moet gebruiken (1 Petrus 4:10)



Het voorbeeld van de drie dienaren Matteüs 25:14-30

8-12 jaar

Kijk eens wat ik kan!

God geeft iedereen gaven en talenten die bij hem of haar passen. Iedereen is ergens goed in. Misschien speelt iemand uit de groep een instrument, of kan hij of zij heel goed bakken, voetballen, zingen, schilderen of zorgen.

In deze opdracht laten kinderen hun talenten aan elkaar zien.

Aan de slag:

- De kinderen presenteren hun talent alleen, in tweetallen of in groepjes aan elkaar.
- Voorbeelden:
 - Muzikaal talent: de kinderen spelen op een instrument, zingen een lied of doen een dans.
 - Taaltalent: kinderen lezen een zelfgemaakt gedicht voor.
 - Sporttalent: geef je eigen sportdemonstratie.
 - Creatief talent: laat zelfgemaakte kaarten zien, of een eigen schilderij.
 - Koken en bakken: kinderen laten taart of cupcakes zien en proeven.

- Maak er een viermoment van om met elkaar lekkers te eten, schilderijen te bewonderen, naar muziek te luisteren, enzovoort.

Creatief talent:

De kinderen maken op canvasdoek een schilderij van het Bijbelverhaal.

Muzikaal talent:

Alleen, in tweetallen of in een klein groepje maken de kinderen een lied of een rap over het Bijbelverhaal.

Dramatalent:

In groepjes van vier spelen de kinderen het verhaal uit, houden een interview of maken een nieuwsbericht over het verhaal.

Taaltalent:

De kinderen schrijven een gedicht, een eigentijdse versie of een bladzijde uit een dagboek van één van de hoofdpersonen

Vrij talent:

De kinderen durven hun eigen talent te laten zien.



Tip

Is deze opdracht moeilijk voor te bereiden, houd dan een talentenjacht bij het Bijbelverhaal.

Het voorbeeld van de drie dienaren

Matteüs 25:14-30



Tip

Je kunt ook elk kind een afbeelding geven van een Amerikaans dollarbiljet, zodat ze zelf het experiment kunnen doen.

8-12 jaar

Een geldbiljet met emotie

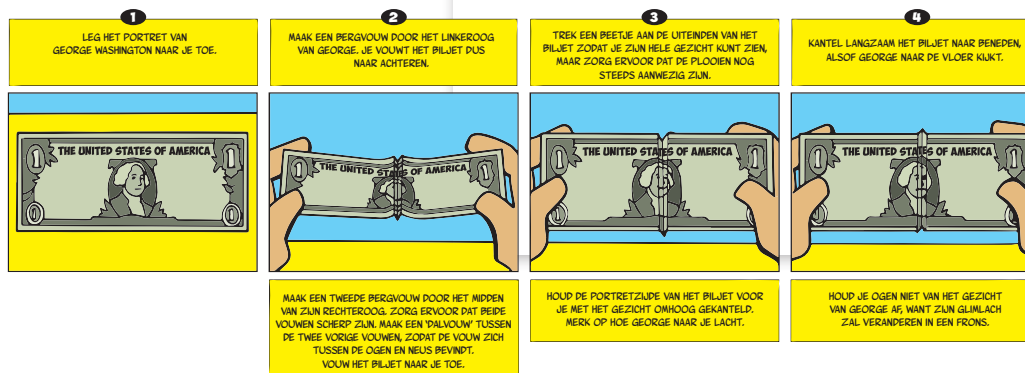
Als de heer terugkomt wil hij weten wat de dienaren met zijn geld hebben gedaan. Het gaat de heer er niet om hoeveel geld ze hebben gekregen, maar wat ze met zijn geld hebben gedaan. Het volgende experiment laat zien hoe de heer denkt over de twee dienaren en hoe hij denkt over de dienaar die zijn geld in de grond verstoppt heeft.

Wat heb je nodig?

- één Amerikaans dollarbiljet of een afbeelding hiervan

Aan de slag:

- Leg het portret van George Washington naar je toe.
- Maak een 'bergvouw' door het linkeroog van George. Je vouwt het biljet dus naar achteren.
- Maak een tweede bergvouw door het midden van zijn rechteroog.
- Zorg ervoor dat beide vouwen scherp zijn.
- Maak een 'dalvouw' tussen de twee vorige vouwen, zodat de vouw zich tussen de ogen en neus bevindt. Vouw het biljet naar je toe.
- Trek een beetje aan de uiteinden van het biljet zodat je zijn hele gezicht kunt zien, maar zorg ervoor dat de plooiën nog steeds aanwezig zijn.
- Houd de portretzijde van het biljet voor je met het gezicht omhoog gekanteld. Merk op hoe George naar je lacht.
- Kantel langzaam het biljet naar beneden, alsof George naar de vloer kijkt. Houd je ogen niet van het gezicht van George af, want zijn glimlach zal veranderen in een frons.



Tip

In de Samenleesbijbel op bladzijde 1593-1595 vind je nog meer ideeën.

Het voorbeeld van de drie dienaren Matteüs 25:14-30



14. ZEGEN

In de Bijbel staat een zegen voor alle mensen. Dat is een wens die vaak aan het einde van de kerkdienst wordt uitgesproken. En die zegenwens zeggen wij hier ook tegen elkaar:

‘De Heer zal jullie gelukkig maken en jullie beschermen. De Heer zal bij jullie zijn en voor jullie zorgen. De Heer zal aan jullie denken en jullie vrede geven.’

Numeri 6:24-25

Tips



- Ga in een kring staan en houd elkaars handen vast.
- Laat drie kinderen elk een zin uitspreken, of spreek alles samen uit.

COLOFON

Tekst: Nederlands-Vlaams Bijbelgenootschap
Bijbeltekst: Bijbel in Gewone
Hervertelling Bijbelverhaal: NBG/Corien
Oranje Illustratie: NBG/Mathias Weber
Strip: NBG/Bart den Heeten
Ontwerp: Frivista/Walvis & Mosmans
DTP: Villa Grafica



143

'Jij bent een goede en trouwe dienaar.
Je hebt trouw gezorgd voor een klein bedrag.
Daarom krijg je de leiding over grote en belangrijke
zaken. Kom nu naar mijn feest.'

MATTEÛS 25:21

88
BIJBEL BASICS

bijbelbasics.nl

143



MATTEÛS 25:21


88
BIJBEL BASICS

bijbelbasics.nl



Werkblad (4-8 jaar)

Het voorbeeld van de drie dienaren





143

‘Een man gaat op reis. Hij roept zijn dienaren bij zich, en hij geeft hun de opdracht om voor zijn geld te zorgen. De heer geeft elke dienaar het bedrag dat bij hem past.’

MATTEÛS 25:14-15

88
BIJBEL BASICS

bijbelbasics.nl

143

‘Een man gaat op reis. Hij roept zijn dienaren bij zich, en hij geeft hun de opdracht om voor zijn geld te zorgen. De heer geeft elke dienaar het bedrag dat bij hem past.’

MATTEÛS 25:14-15

88
BIJBEL BASICS

bijbelbasics.nl

Werkblad (8-12 jaar)

Het voorbeeld van de drie dienaren



FEEST

Jezus vergelijkt zijn terugkomst vaak met een feest. We lezen in Matteüs hier verschillende voorbeelden van. Zo vertelt Jezus bijvoorbeeld over een koning die een groot feest geeft, omdat zijn zoon gaat trouwen (Matteüs 22:1-14). En in het verhaal over de tien meisjes lezen we over een bruidegom die een bruiloftsfeest organiseert (Matteüs 25:1-13). En in het verhaal van de drie dienaren wordt een feest georganiseerd op het moment dat de rijke man terug is.



TERUGKOMST





Joden en christenen zeggen dat er een moment komt dat God alles weer nieuw maakt. En dat is een belangrijk moment, want dan zal God een einde maken aan het kwaad in de wereld en zal Gods nieuwe wereld overal zijn. In het Nieuwe Testament lees je dat Jezus hier een belangrijke rol in zal hebben. Hij zal dit beginnen en voor God doen teruggeven aan God (1 Korintiërs 15:24). Op die manier zal de hele wereld uiteindelijk weer nieuw worden: een plek zonder dood, pijn en tranen. In het Grieks wordt het woord *parousia* gebruikt voor het moment dat Jezus weer terugkomt. Dit woord betekent 'verschijning'. Oftewel, als Jezus verschijnt, wordt alles nieuw.

Een man gaat op reis. Hij roept zijn dienaren bij zich, en hij geeft hun de opdracht om voor zijn geld te zorgen. De heer geeft elke dienaar het bedrag dat bij hem past.

Matteüs 25:14-15

WAT HEB JE NODIG?

* ÉÉN AMERIKAANS DOLLARBILJET OF EEN AFBEELDING HIERVAN

<p>1</p> <p>LEG HET PORTRET VAN GEORGE WASHINGTON NAAR JE TOE.</p>	<p>2</p> <p>MAAK EEN BERGVOUW DOOR HET LINKEROOG VAN GEORGE. JE VOUWT HET BILJET DUS NAAR ACHTEREN.</p>	<p>3</p> <p>TREK EEN BEETJE AAN DE UITEINDEN VAN HET BILJET ZODAT JE ZIJN HELE GEZICHT KUNT ZIEN, MAAR ZORG ERVOOR DAT DE PLOOIEN NOG STEEDS AANWEZIG ZIJN.</p>	<p>4</p> <p>KANTEL LANGZAAM HET BILJET NAAR BENEDEN, ALSOF GEORGE NAAR DE VLOER KIJKT.</p>
			
	<p>MAAK EEN TWEEDE BERGVOUW DOOR HET MIDDEN VAN ZIJN RECHTEROOG. ZORG ERVOOR DAT BEIDE VOUWEN SCHERP ZIJN. MAAK EEN 'DALVOUW' TUSSEN DE TWEE VORIGE VOUWEN, ZODAT DE VOUW ZICH TUSSEN DE OGEN EN NEUS BEVINDT. VOUW HET BILJET NAAR JE TOE.</p>	<p>HOUD DE PORTRETTZIJDE VAN HET BILJET VOOR JE MET HET GEZICHT OMHOOG GEKANTELD. MERK OP HOE GEORGE NAAR JE LACHT.</p>	<p>HOUD JE OGEN NIET VAN HET GEZICHT VAN GEORGE AF, WANT ZIJN GLIMLACH ZAL VERANDEREN IN EEN FRONS.</p>



EEN GELDBILJET MET EMOTIE

Als de man terugkomt wil hij weten wat de dienaren met zijn geld hebben gedaan. Het gaat de man er niet om hoeveel geld ze hebben gekregen, maar wat ze met zijn geld hebben gedaan. In het volgende experiment ontdek je hoe de man denkt over de twee dienaren en hoe hij denkt over de dienaar die zijn geld in de grond verstopst heeft.

Werkblad (8-12 jaar)
Het voorbeeld van de drie dienaren

Dienaar 1



Dienaar 2



Dienaar 3



Werkblad (8-12 jaar)
Het voorbeeld van de drie dienaren

Drie 56 *vijven* 70 *jullie* 82 *veertig* moeten *negen* en *negen* 100 *drie* honderd *elkaar* *vijftien*
78 duizend **vier** honderd **10** zeven **helpen**. **Negen** nul God **veertien** 13608 zal 1000.000 **tachtig**
ervoor **vijf** en **dertig** **zeven** honderd **dacht** zorg **negen** **100.000** nul **dattien** **vier** en **twintig** **500.000**
achten *veertig* *jullie* *drie* *en* *tachtig* *honderd* *elf* duizend *vijf* *dattien* duizend miljoen kunnen.
33.000 **BILJOEN** **ZES** **EN** **ZESTIG** **WANT** **TIEN** **vier** honderd **dertig** **hij** honderd **zestig** heeft
vijf *veertig* *honderd* *ze* *enduizend* *dacht* **aan** **negen** **33** honderd **duizend** **dertien**
honderd **vijftien** **van** **veertig** **99** **acht** honderd **dertien** *jullie* *één* *en* *zes* *entwintig*
duizend **dacht** **entachtig** **bij** **zondere** **elf** **546** **zesti** **envijf** honderd **vijf** **kracht** **tien** **zes** **en** **zeventig**
gegeven **negen** **en** **twintig** **twee** **drie** **die** **zes** **en** **veertig** **duizend** *48* *je* *elf* *goed* *drie* *10* *moet*
twee **en** **negen** **tien** **acht** honderd **vijf** gebruiken. (1 Petrus 4 vers 10)