

# Samuel maakt Saul koning


1 Samuel 9:15-17, 9:26-10:1 en 10:17-24

## 1. INLEIDING BIJ DEZE ZONDAG

Deze zondag is de tweede van een blok met twee verhalen over Samuel. We lezen hoe God Samuel roept in de tempel. En hoe Samuel later Saul tot koning maakt.

Op deze zondag staat **1 Samuel 9:15-10:24** centraal: Samuel maakt Saul koning en stelt Saul voor aan het volk.

Voor de kinderen van **4-8 jaar** richten we ons op Samuel die Saul koning maakt.  
Voor de kinderen van **8-12 jaar** richten we ons op Samuel die Saul voorstelt aan het volk, en het volk dat blij is met een koning.



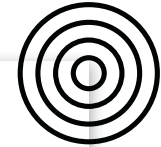
## 2. WELKE PLEK HEEFT HET VERHAAL IN DE BIJBEL ?

Samuel is nu de leider van het volk van Israël. Maar hij is oud geworden en zijn twee zonen leven niet zoals hij. Zij kunnen hem dus niet opvolgen. Daarom willen de mensen dat Samuel een koning uitkiest, die over het volk kan regeren (1 Samuel 8:1-5). De mensen hopen dat een koning meer eenheid brengt tussen de verschillende stammen, en dat het met een koning makkelijker wordt om hun vijanden te verslaan. Maar er is nog een reden waarom de mensen een koning willen: ze vinden het moeilijk om op God te vertrouwen. Ze hebben liever een koning die je kunt zien, zoals bij andere volken (1 Samuel 8:19-22).

Samuel vindt het niet goed dat het volk een koning wil. Maar God zegt tegen Samuel: 'Ze willen niet dat Ik hun koning ben' (1 Samuel 8:7). Daarom zegt God tegen Samuel dat hij het volk hun zin moet geven. Wel moet Samuel de Israëlieten waarschuwen voor de rechten die een koning heeft.

Tijdens de regering van de eerste koning (Saul) blijft Samuel priester en profeet. Saul mag niet offeren zonder dat Samuel erbij is (1 Samuel 13:13-15). En Saul moet zich steeds weer door Samuel laten vertellen wat God wil. Saul is de koning, maar als profeet is Samuel nog belangrijker dan Saul.

Saul is de eerste koning van Israël. Waarschijnlijk regeerde hij aan het eind van de elfde eeuw voor Christus. Saul wordt drie keer tot koning gemaakt. Over de eerste twee keer lezen we vandaag. Toch is Saul onzeker. Later is hij jaloers op David, de jonge man die een reus kan verslaan en tien keer zoveel Filistijnen doodt als hij (1 Samuel 18:7). Saul voelt zich bedreigd door David en probeert David zelfs te doden. Door zijn onzekerheid en jaloezie vergeet Saul steeds weer dat een koning van Israël niet door mensen wordt aangesteld, maar door God. Daarom zal Saul niet lang koning zijn (1 Samuel 13:13-14).



# Samuel maakt Saul koning

1 Samuel 9:15-17, 9:26-10:1 en 10:17-24

## 3. WAAR GAAT HET BIJBELVERHAAL OVER?

Nadat het volk duidelijk heeft gemaakt dat ze een koning willen, gaat Samuel op zoek naar iemand die de eerste koning van Israël zal zijn. God helpt Samuel om die man te vinden. Hij vertelt Samuel wie het is (1 Samuel 9:15-17). Daarna maakt Samuel Saul koning. Daar is niemand bij aanwezig, zelfs Sauls knecht is weggestuurd. Samuel giet olie over het hoofd van Saul, en zalft hem zo tot koning. Zalven gebeurde in de tijd van de Bijbel op bijzondere momenten. Het zalven betekende dat de gezalfde persoon God altijd moest dienen. Dat gebeurde bij priesters, maar ook bij koningen. Dat Samuel olie over Sauls hoofd giet, betekent dus dat Saul koning wordt.

Later laat Samuel het hele volk naar de stad Mispa komen. Samuel waarschuwt het volk nog een keer. God zegt dat het volk Hem niet wil gehoorzamen, maar dat Hij het volk toch een koning zal geven. Dan wordt Saul opnieuw aangewezen als koning, maar nu met alle

Israëlieten erbij. Dit keer wijst het lot Saul aan als de nieuwe koning. Ondanks het feit dat Saul al door Samuel gezalfd is en het lot hem nu opnieuw duidelijk maakt dat hij de koning wordt, is Saul onzeker. Hij verstopt zich zelfs! Maar wanneer de mensen hem vinden en hij in het midden van het volk staat, staat daar een lange knappe man. In 1 Samuel 9:2 wordt Saul ook al zo beschreven.

Samuel spreekt het volk toe: dit is de koning die God heeft gekozen. En de mensen roepen: 'Leve de koning!' Dit is de eerste publieke inhuldiging van Saul als koning. Later wordt Saul nog een keer koning gemaakt. Nadat Saul de inwoners van Jabes heeft gered van de Ammonieten, is iedereen het erover eens dat hij een goede koning is. Bij de tempel in Gilgal maken ze Saul koning en vieren ze feest.

Saul is de eerste koning die door Samuel gezalfd wordt, later lezen we dat Samuel ook David zal zalven. David is de volgende koning van Israël.



# Samuel maakt Saul koning

1 Samuel 9:15-17, 9:26-10:1 en 10:17-24

## 4. UIT DE BIJBEL



### 4-8 jaar

Voor de jongste kinderen is er een kaartje met de tekst van 1 Samuel 10:1.

125

Toen pakte Samuel een kruikje met olie. Hij goot de olie over Sauls hoofd en gaf hem een kus. Hij zei: 'Dit betekent dat de Heer jou uitgekozen heeft om koning te zijn van zijn volk.'

1 SAMUEL 10:1

nBg

### 8-12 jaar

Voor de oudste kinderen is er een kaartje met de tekst van 1 Samuel 10:24.

125

Samuel zei tegen het volk: 'Zien jullie wie de Heer gekozen heeft als koning? Er is in heel Israël niemand zoals hij.' En iedereen begon te juichen en riep: 'Leve de koning!'

1 SAMUEL 10:24

nBg

## 5. WAT HEB JE NODIG?

### 4-12 jaar

#### Moment met de kinderen in de dienst

- een afbeelding van koning Willem-Alexander
- een afbeelding van koning Willem I

### 4-8 jaar

#### Om te beginnen: Verstoep

- een groot laken

#### Om te doen:

##### Samuel maakt Saul koning

Per kind:

- de kleurplaat van het verhaal
- een splitpen

En verder:

- kleurpotloden of viltstiften
- scharen of prikpen en priklappen

#### Om te doen: Een kruikje van klei

Per kind:

- een stuk zelfdrogende klei
- een satéprikker

#### Om te doen:

##### Een teken van...

- twee vliegenmeppers
- de tekenkaarten
- de omschrijvingen
- een schaar
- eventueel plakgum



### 8-12 jaar

#### Bijbelverhaal

- een Bijbel

#### Om te doen: Lootjes

- een doos
- dichtgevouwen briefjes waar de namen van de kinderen op staan

#### Om te doen: De eerste, de beste?!

Per groepje:

- het werkblad
- tien post-its
- een pen

#### Om te doen: God is koning

Per kind:

- het werkblad
- een pen

# Samuel maakt Saul koning

1 Samuel 9:15-17, 9:26-10:1 en 10:17-24

## In de kerkdienst



### 6. MOMENT MET DE KINDEREN IN DE DIENST

#### Saul wordt koning

Samuel maakt Saul koning. Saul wordt voorgesteld aan het volk en het volk is blij met een koning.


#### Wat heb je nodig?

- een afbeelding van koning Willem-Alexander
- een afbeelding van koning Willem I

#### Aan de slag:

- Laat de afbeelding zien van koning Willem-Alexander.
- Weten de kinderen wie dit is? Kunnen ze iets over hem vertellen?
- Waarom werd Willem-Alexander koning? En hoe werd hij koning? Wat gebeurde er toen?
- Laat de afbeelding zien van koning Willem I.
- Weten de kinderen wie dit is?
- Vertel hun dat dit de eerste koning van Nederland is.
- Kennen de kinderen de eerste koning van Israël? Of anders misschien een andere koning van Israël?
- Waarom Saul de eerste koning werd en hoe dat gebeurde, horen de kinderen in de kinderdienst.

## In de kinderdienst



### 7. OM TE BEGINNEN

#### 4-8 jaar

#### Verstopt

Als het volk hoort dat Saul hun koning wordt, kunnen ze hem nergens vinden. Saul heeft zich verstopt tussen de spullen. In dit spel heeft een kind zich verstopt onder een laken. Raden de anderen wie er onder het laken zit?

#### Wat heb je nodig?

- een groot laken

#### Aan de slag:

- De kinderen zitten in de kring.
- Eén kind verlaat de ruimte.
  - Een van de kinderen in de kring verstopt zich onder het laken.
  - Het kind buiten de ruimte komt terug en raadt wie er onder het laken zit.
  - Speel het spel opnieuw met twee andere kinderen.



#### Tip

Heb je een grote groep, verstopt dan twee of meer kinderen onder het laken.

#### 8-12 jaar

#### Een juichend voorstelrondje

Als Saul aan het volk wordt voorgesteld, begint iedereen te juichen en roept: 'Leve de koning.' De kinderen roepen elkaars naam en steken juichend de handen in de lucht.

#### Aan de slag:

- De kinderen zitten in een kring en geven elkaar een hand.
- De kinderen kijken welke twee spelers naast hen zitten (dit is om te zien of ze beide namen kennen).
- Begin als kinderwerker zelf met het spel en roep: 'En dit is... Rens!' terwijl je zijn hand omhoogsteekt.
- 'Rens' stelt het volgende kind voor en roept: 'Dit is ... Annemarie!' Beide kinderen steken de hand op.
- Het spel gaat de kring door tot iedereen beide handen in de lucht heeft.
- Laat het spel nu in tegengestelde richting gaan: stel de speler voor die aan de andere kant zit en laat de handen weer zakken.

#### Tip



De kinderen roepen niet alleen de naam, maar ook een positieve eigenschap, bijvoorbeeld: 'Dit is Rens, en hij lacht altijd.'

# Samuel maakt Saul koning

1 Samuel 9:15-17, 9:26-10:1 en 10:17-24

## 8. GEBED

Trouwe God,  
Vanmorgen lezen we over de eerste koning van Israël:  
koning Saul.  
Samuel zalft Sauls hoofd met olie, een bijzonder moment.  
U hebt Saul uitgekozen om koning te zijn,  
ook al dacht hij dat hij onbelangrijk was.  
Soms voelen wij ons ook niet belangrijk.  
Maar we mogen weten dat we altijd belangrijk zijn voor U.  
Dank U wel daarvoor.  
Amen.



### Tip

Ga in een kring zitten voor dit gebed. Je kunt een kaars aansteken, of de kaars die je meeneemt uit de dienst in het midden zetten.



## 9. BIJBELVERHAAL

### 4-8 jaar

Bij 1 Samuel 9:15-17, 9:26-10:1 en 10:17-24

Vertel het verhaal. Bekijk tijdens of na het verhaal met elkaar de plaat bij dit verhaal. Vraag de kinderen om goed te kijken en te vertellen wat ze zien. Je kunt eventueel de weetjes uit het bovenbouw materiaal gebruiken om wat meer uit te leggen.



### Samuel maakt Saul koning

Al dagen zijn Saul en zijn knecht op zoek. Ze kunnen hun ezels nergens vinden! Daarom gaan ze de profeet Samuel om hulp vragen. Hij weet alles, en kan hun vast vertellen waar ze de ezels moeten zoeken. In de verte ziet Saul een oude man bij de poort staan.

'Wij zijn op zoek naar Samuel' zegt hij tegen de man.

De oude man lacht.

'Ik ben Samuel,' zegt hij, 'en ik was net op zoek naar jou. Want jij, Saul, bent de man op wie heel Israël zit te wachten.' Saul schudt zijn hoofd. De man moet zich vergissen.

'Mijn familie is heel onbelangrijk' zegt hij.

Stil lopen ze naar een plek waar een maaltijd wordt gehouden. Samuel nodigt Saul uit om mee te eten.

Na de maaltijd loopt Samuel een stuk met Saul mee naar huis.

'Kun je je knecht vast vooruitsturen?' vraagt hij aan Saul. 'Ik wil je graag vertellen wat God heeft gezegd.'

Voorzichtig haalt Samuel een kruik met olie uit zijn jas. Hij giet de olie over Sauls hoofd. Het begint heerlijk te ruiken.

'De Heer heeft jou uitgekozen om koning te zijn van zijn volk,' zegt Samuel.

Saul weet niet wat hij hoort. Mag hij koning worden?

Veel tijd om erover na te denken heeft hij niet, want Samuel stuurt hem alweer weg. Onderweg begint Saul honderduit over God te vertellen tegen zijn knecht.



# Samuel maakt Saul koning

1 Samuel 9:15-17, 9:26-10:1 en 10:17-24

De knecht kijkt hem vreemd aan. 'Je bent veranderd,' zegt hij tegen Saul. Saul knikt. 'Ik voel mij ook een ander mens,' legt hij uit.

In de verte ziet Saul zijn oom staan. 'Waar waren jullie?' vraagt Sauls oom. 'Wij moesten de ezels zoeken. Maar omdat we die niet konden vinden, zijn we naar Samuel gegaan.'

De oom van Saul knikt. 'En wat heeft Samuel tegen jullie gezegd?' Saul denkt even na. 'Dat de ezels gevonden zijn,' antwoordt hij dan. Hij durft er niet bij te vertellen dat hij koning gaat worden.

Samuel laat alle mensen naar de tempel in Mispa komen. 'Jullie hebben om een koning gevraagd,' zegt hij. 'En God zal jullie een koning geven.' Toen werd er geloot, en het lot viel op Saul.

De Israëlieten gaan Saul meteen zoeken, maar ze kunnen hem nergens vinden. 'Is Saul wel hierheen gekomen?' vragen ze. God zelf geeft antwoord: 'Hij heeft zich verstopt tussen jullie spullen.' De mensen rennen naar Saul toe. 'Wat is hij lang,' roept iemand. 'Veel langer dan de andere mensen.'

'Zien jullie wie de Heer gekozen heeft als koning?' zegt Samuel en hij wijst naar Saul. 'Er is in heel Israël niemand als hij.' De mensen beginnen te juichen: 'Leve de koning.'

## 8-12 jaar

1 Samuel 9:15-17, 9:26-10:1 en 10:17-24

### Wat hiervoor gebeurde

God heeft gezegd dat het volk een koning krijgt. Daarom gaat Samuel op zoek naar iemand die de eerste koning van Israël zal zijn. God helpt hem die te vinden. Wanneer Saul op zoek is naar de weggelopen ezels van zijn vader, gaat hij naar Samuel om te vragen waar hij de ezels kan vinden.

### De Heer had Samuel over Saul verteld

Een dag eerder had de Heer al tegen Samuel gezegd dat Saul zou komen. De Heer had gezegd: 'Morgen om deze tijd stuur ik een man naar je toe. Hij komt uit het gebied Benjamin. Hij wordt de koning van mijn volk Israël. Als teken daarvan moet jij olie over zijn hoofd gieten. Hij zal mijn volk redden van de Filistijnen. Want ik heb gehoord dat mijn volk om hulp

geroepen heeft.' Zodra Samuel zag dat Saul eraan kwam, zei de Heer: 'Dat is de man waarover ik je verteld heb. Hij zal de koning van mijn volk zijn.'

(...)

### Samuel maakt Saul koning

De volgende ochtend riep Samuel Saul. Het was nog vroeg, de zon kwam net op. Saul was nog op het dak, en Samuel zei: 'Saul, sta op en ga naar huis. Ik loop nog een stukje met je mee.' En ze gingen op weg.

Toen ze de stad uit liepen, zei Samuel tegen Saul: 'Zeg tegen je knecht dat hij maar vast vooruit moet gaan. Maar blijf jij nog even hier. Dan zal ik je vertellen wat God gezegd heeft.' En de knecht ging alvast vooruit.

Toen pakte Samuel een kruikje met olie. Hij goot de olie over Sauls hoofd en gaf hem een kus. Hij zei: 'Dit betekent dat de Heer jou uitgekozen heeft om koning te zijn van zijn volk.'

(...)

### God kiest een koning

Samuel liet het hele volk naar de stad Mispa komen. Ze kwamen bij elkaar bij de tempel van de Heer. Samuel zei: 'Dit zegt

de Heer, de God van Israël: 'Ik heb jullie uit Egypte bevrijd. Ik heb jullie gered van de Egyptenaren en van alle andere vijanden. Ik heb jullie altijd gered uit rampen en moeilijkheden. Maar nu willen jullie mij niet meer gehoorzamen, en jullie vragen om een koning! Goed, kom dan maar met alle stammen en families voor mijn altaar staan.'

Samuel zorgde ervoor dat alle families van Israël klaarstonden. Toen werd er geloot. De Heer wees de stam Benjamin aan. Toen liet Samuel de families uit de stam Benjamin dichterbij komen. Toen wees de Heer de familie van Matri aan. En ten slotte wees hij Saul aan, de zoon van Kis.

### De mensen zoeken Saul

De Israëlieten gingen Saul zoeken, maar ze konden hem niet vinden. Ze vroegen de Heer nog eens om raad. Ze vroegen: 'Is Saul wel hierheen gekomen?' De Heer zei: 'Hij heeft zich verstopt tussen jullie spullen.' Toen renden de mensen naar Saul toe en ze namen hem mee. Hij ging midden tussen het volk staan. Hij was veel langer dan de rest.

Samuel zei tegen het volk: 'Zien jullie wie de Heer gekozen heeft als koning? Er is in heel Israël niemand zoals hij.' En iedereen begon te juichen en riep: 'Leve de koning!'

# Samuel maakt Saul koning

1 Samuel 9:15-17, 9:26-10:1 en 10:17-24

## 10. OM TE WETEN



### Zalven

In de tijd van de Bijbel goten mensen op bijzondere moment soms wat olie over iemand heen: dat wordt ook wel zalven genoemd. Het betekende dat die persoon God altijd moest dienen. Dat gebeurde bijvoorbeeld bij priesters. Zij kregen olie over hun hoofd als ze priester werden. Vanaf dat moment gingen ze in de tempel werken. Het gebeurde ook bij koningen. Samuel moet olie over het hoofd van Saul gieten. Zo maakt hij duidelijk dat Saul koning wordt.

### Saul

Het volk van Israël wil net als de andere volken een koning. Nu wordt het volk geleid door Samuel, die priester is. Ze hopen dat de koning hen tot één volk maakt en hen beter kan helpen om zich tegen vijanden te verdedigen. Maar er is nog een reden waarom de mensen een koning willen: ze vinden het moeilijk om op God te vertrouwen. Eigenlijk is God zelf de koning van Israël, maar ze hebben liever een koning die je kunt zien.

Saul wordt de eerste koning, maar hij vergeet dat hij God moet gehoorzamen. Daarom zal Saul niet lang koning zijn en zal zijn zoon hem niet opvolgen.

## 11. OM OVER TE PRATEN



Bij de gespreksvragen staan verschillende soorten vragen: 'weetvragen' en 'denkvragen'. Antwoorden op de weetvragen kun je opzoeken, bijvoorbeeld in het verhaal. Maar over de denkvragen kun je met elkaar blijven nadenken. Daarom zijn er ook geen foute antwoorden!

### 4-8 jaar

- Saul is op zoek naar Samuel. Waarom?
- En Samuel is op zoek naar Saul. Waarom?
- Wat giet Samuel over Sauls hoofd?
- Waarom giet Samuel olie over het hoofd van Saul?

### 6-8 jaar

- Voor Saul is het een heel bijzonder moment als hij olie op zijn hoofd krijgt. Heb jij weleens een bijzonder moment meegemaakt? Gebeurde er iets waaraan je direct kon merken dat het heel speciaal en bijzonder was?

### 8-12 jaar

- Waarom wil het volk een koning? Ze hebben God toch als hun koning?
- Welke taken heeft een koning allemaal, denk je?
- Wat zou je zelf doen als je koning was? Hoe zou je zijn?
- Hoe zou God graag willen dat een koning is, denk je?

# Samuel maakt Saul koning

1 Samuel 9:15-17, 9:26-10:1 en 10:17-24

## 12. OM TE DOEN



### 4-8 jaar

#### Samuel maakt Saul koning

Samuel pakt een kruikje en giet olie over het hoofd van Saul.  
De kinderen maken een knutsel bij het Bijbelverhaal.

#### Wat heb je nodig?

Per kind:

- de kleurplaat van het verhaal
- een splitpen

En verder:

- kleurpotloden of viltstiften
- scharen of prikpenen en priklappen

#### Aan de slag:

- De kinderen kleuren de kleurplaat in.
- De kinderen prikken of knippen de strook boven de kleurplaat uit.
- De kinderen prikken of knippen de hand met het kruikje uit.
- Op de arm en op de tekening zien de kinderen een stip staan.
- In beide stippen prikken de kinderen een gaatje.
- De kinderen doen een splitpen door de arm en maken de arm vast aan de schouder in de tekening.



### 6-8 jaar

#### Een kruikje van klei

Samuel pakt een kruikje met olie en giet de olie over het hoofd van Saul.  
De kinderen maken een kruikje van zelfdrogende klei.

#### Wat heb je nodig?

Per kind:

- een stuk zelfdrogende klei
- een satéprikker

#### Aan de slag:

- De kinderen maken van klei de vorm van een kruik.
- De kinderen versieren met hulp van de satéprikker de kruik met figuurtjes of patronen.

**Tip**  
Breng  
verschillende  
voorbeeldkruikjes  
mee.



# Samuel maakt Saul koning

1 Samuel 9:15-17, 9:26-10:1 en 10:17-24

## 4-8 jaar

### Een teken van...

De olie is voor Saul een teken van zijn koningschap. In de Bijbel zijn meer tekens te vinden.

In dit spel leren de kinderen welk teken bij welke gebeurtenis hoort.

### Wat heb je nodig?

- twee vliegenmeppers
- de tekenkaarten
- de omschrijvingen
- een schaar
- eventueel plakgum

### Aan de slag:

- Knip de tekenkaarten uit.
- Leg de tekenkaarten met de tekening naar boven op de tafel of hang ze verspreid aan de muur met plakgum.
- Verdeel de kinderen in twee rijen.
- Het voorste kind van elke rij gaat bij de muur of tafel staan met de vliegenmepper in zijn of haar hand.
- De kinderen luisteren naar de omschrijving. Zodra ze weten ze welk teken erbij hoort, slaan ze met de vliegenmepper op de tekenkaart.
- Het kind dat het snelst op het goede teken heeft geslagen, verdient een punt voor de groep.

- De kinderen geven de vliegenmepper aan de eerstvolgende in de rij en sluiten zelf achter in de rij aan.
- De rij die aan het eind de meeste punten heeft, heeft gewonnen.

### De omschrijvingen:

#### Teken: een kruik met olie

Dit teken wordt gebruikt om iemand koning te maken. Samuel giet hiermee over het hoofd van Saul.

#### Teken: een regenboog

Dit teken geeft God aan Noach en Hij belooft dat het nooit meer zo hard zal regenen op aarde. Je ziet dit teken in de wolken als teken van trouw.

#### Teken: een rood touw

Dit teken hing uit het raam van een huis in de stad Jericho. Omdat Rachab de spionnen heeft geholpen met dit teken, blijft haar huis op de muur staan als ze dit teken uit haar raam hangt als de stad Jericho instort.

#### Teken: een kruis

Dit teken gebruiken christenen soms om te laten zien dat ze christen zijn. Jezus werd hieraan gehangen.

#### Teken: lang haar

Dit was het teken van iemand die God op een speciale manier diende. Simson had dit teken ook. Hij mocht het niet afknippen.

#### Teken: een duif

Dit is het teken van vrede. Het is ook het teken van Pinksteren en de heilige Geest. De heilige Geest komt in de vorm van deze vogel bij Jezus.

#### Teken: een kus


Dit teken gebruikt Judas om Jezus te verraden. Judas geeft dit aan Jezus, zodat de soldaten weten wie Jezus is.

#### Teken: sterren

Dit teken krijgt Abram van God. Het teken laat zien hoeveel nakomelingen Abram zal krijgen. Abram moet ervoor naar buiten en naar de lucht kijken.

#### Teken: de schapenvacht van Gideon

Gideon vraagt om dit teken. Gideon legt het buiten op de grond. Het komt van een schaap.



# Samuel maakt Saul koning

1 Samuel 9:15-17, 9:26-10:1 en 10:17-24

8-12 jaar

## Lootjes

Saul durft niet naar voren te komen als het lot op hem valt. Hij verstopt zich. Als de mensen hem gevonden hebben, steekt hij met kop en schouders boven iedereen uit. Saul lijkt verlegen en bang. In dit spel raden de kinderen wie er op een lootje staat door het horen van een uiterlijk kenmerk en een karaktereigenschap.

*Wat heb je nodig?*

- een doos
- dichtgevouwen briefjes waar de namen van de kinderen op staan

*Aan de slag:*

- De kinderen zitten in een kring en pakken een lootje uit de doos.
- Ze vouwen het lootje open en zeggen niet welke naam er op het lootje staat.
- De kinderen bedenken een karaktereigenschap en een uiterlijk kenmerk bij de naam op het lootje.
- Lukt het de kinderen te raden welke naam er op een lootje staat?



8-12 jaar

## De eerste, de beste?!

Het volk is blij met hun koning. Het is hun eerste koning! In de Bijbel zijn vaak mensen 'de eerste'. De kinderen proberen de juiste namen bij de omschrijvingen te vinden.

*Wat heb je nodig?*

- Per groepje:
- het werkblad
  - tien post-its
  - een pen

*Aan de slag:*

- De kinderen schrijven de tien namen op de tien post-its. Dit zijn: Adam, Esau, Eva, Jezus, Jubal, Kain, Noach, Otniël, Saul, Tubal-Kain.
- De kinderen krijgen het werkblad.
- Ze plakken de juiste namen bij de omschrijvingen.
- Als een groepje hiermee klaar is, kijkt de kinderwerker hoeveel juiste namen er bij de omschrijvingen zijn geplakt.
- Noem hoeveel er goed zijn, maar zeg niet welke.

Tip

Schrijf vooraf de namen alvast op de post-its voor alle groepjes.

- De kinderen gaan opnieuw proberen ze alle tien te vinden.
- Opnieuw horen ze hoeveel er goed zijn.
- Welk groepje heeft als eerste alle tien namen bij de omschrijvingen gevonden?

*Oplossing:*

De eerste...

koning: Saul

man: Adam

vrouw: Eva

moordenaar: Kain

boer met een wijngaard: Noach

mens met rood haar: Esau

rechter: Otniël

muzikant: Jubal

smid: Tubal-Kain

de eerste en de laatste: Jezus.

**WAT HEB JE NODIG?**  
\* EEN DOOS MET DICHTGEVOUWEN BRIEFJES WAAR JULLIE NAMEN OP STAAN.





# Samuel maakt Saul koning

1 Samuel 9:15-17, 9:26-10:1 en 10:17-24



## 13. ZEGEN

In de Bijbel staat een zegen voor alle mensen. Dat is een wens die vaak aan het einde van de kerkdienst wordt uitgesproken. En die zegenwens zeggen wij hier ook tegen elkaar:

**‘De Heer zal jullie gelukkig maken en jullie beschermen. De Heer zal bij jullie zijn en voor jullie zorgen. De Heer zal aan jullie denken en jullie vrede geven.’**

**Numeri 6:24-25**

## Tips



- Ga in een kring staan en houd elkaars handen vast.
- Laat drie kinderen elk een zin uitspreken, of spreek alles samen uit.

## COLOFON

Tekst: Nederlands-Vlaams Bijbelgenootschap  
Bijbeltekst: Bijbel in Gewone Taal  
Hervertelling Bijbelverhaal: NBG/Willemijn de Weerd  
Illustratie: NBG/Linda Bikker  
Werkbladen 4-8 jaar: NBG/Linda Bikker  
Strip + werkblad 8-12 jaar: NBG/Bart den Heeten  
Ontwerp: Frivista/Walvis & Mosmans  
DTP: Villa Grafica



125

Toen pakte Samuel een kruikje met olie.  
Hij goot de olie over Sauls hoofd en gaf hem  
een kus. Hij zei: 'Dit betekent dat de Heer jou  
uitgekozen heeft om koning te zijn van zijn volk.'

1 SAMUEL 10:1

nBg

125



Toen pakte Samuel een kruikje met olie.  
Hij goot de olie over Sauls hoofd en gaf hem  
een kus. Hij zei: 'Dit betekent dat de Heer jou  
uitgekozen heeft om koning te zijn van zijn volk.'

1 SAMUEL 10:1

nBg



Werkblad (4-8 jaar) | Samuel maakt Saul koning  
**Samuel maakt Saul koning**




Werkblad (4-8 jaar) | Een teken van...  
**Samuel maakt Saul koning**





Werkblad (4-8 jaar) | Een teken van...  
**Samuel maakt Saul koning**



Werkblad (4-8 jaar) | Een teken van...  
**Samuel maakt Saul koning**





125

Samuel zei tegen het volk: 'Zien jullie wie de Heer gekozen heeft als koning? Er is in heel Israël niemand zoals hij.' En iedereen begon te juichen en riep: 'Leve de koning!'

1 SAMUEL 10:24

nBg

125

Samuel zei tegen het volk: 'Zien jullie wie de Heer gekozen heeft als koning? Er is in heel Israël niemand zoals hij.' En iedereen begon te juichen en riep: 'Leve de koning!'

1 SAMUEL 10:24

nBg

## Werkblad (8-12 jaar) | Lootjes Samuel maakt Saul koning

Samuel zei tegen het volk: 'Zien jullie wie de Heer gekozen heeft als koning? Er is in heel Israël niemand zoals hij.' En iedereen begon te juichen en riep: 'Leve de koning!'

1 Samuel 10:24



### LOOTJES

Saul durft niet naar voren te komen als het lot op hem valt. Hij verstopt zich. Als de mensen hem gevonden hebben, steekt hij met kop en schouders boven iedereen uit. Saul lijkt verlegen en bang. In dit spel raad je wie er op een lootje staat door het horen van een uiterlijk kenmerk en een karaktereigenschap.



### SAUL

Het volk van Israël wil net als de andere volken een koning. Nu wordt het volk geleid door Samuel, die priester is. Ze hopen dat de koning hen tot één volk maakt en hen beter kan helpen om zich tegen vijanden te verdedigen. Maar er is nog een reden waarom de mensen een koning willen: ze vinden het moeilijk om op God te vertrouwen. Eigenlijk is God zelf de koning van Israël, maar ze hebben liever een koning die je kunt zien. Saul wordt de eerste koning, maar hij vergeet dat hij God moet gehoorzamen. Daarom zal Saul niet lang koning zijn en zal zijn zoon hem niet opvolgen.



### ZALVEN

In de tijd van de Bijbel goten mensen op bijzondere moment soms wat olie over iemand heen: dat wordt ook wel zalven genoemd. Het betekende dat die persoon God altijd moest dienen. Dat gebeurde bijvoorbeeld bij priesters. Zij kregen olie over hun hoofd als ze priester werden. Vanaf dat moment gingen ze in de tempel werken. Het gebeurde ook bij koningen. Samuel moet olie over het hoofd van Saul gieten. Zo maakt hij duidelijk dat Saul koning wordt.

### WAT HEB JE NODIG?

\* EEN DOOS MET DICTHGEVOUWEN BRIEFJES WAAR JULLIE NAMEN OP STAAN.

- 1** GA IN EEN KRING ZITTEN EN PAK EEN LOOTJE UIT DE DOOS.
- 2** VOUW HET LOOTJE OPEN EN ZEG NIET WELKE NAAM ER OP HET LOOTJE STAAT.
- 3** BEDENK EEN KARAKTEREIGENSCHAP EN EEN UITERLIJK KENMERK BIJ DE NAAM OP HET LOOTJE.
- 4** LUKT HET DE ANDERE KINDEREN TE RADEN WIE ER OP JOUW LOOTJE STAAT?

Werkblad (8-12 jaar) | De eerste, de beste?!  
**Samuel maakt Saul koning**

De eerste koning

De eerste mens met rood haar

De eerste man

De eerste rechter

De eerste vrouw

De eerste muzikant

De eerste moordenaar

De eerste smid

De eerste boer met een wijngaard

De eerste en de laatste

**DE EERSTE, DE BESTE?!**

Het volk is blij met hun koning. Het is hun eerste koning! In de Bijbel zijn vaak mensen 'de eerste'. Probeer de juiste namen bij de omschrijvingen te vinden.







# Werkblad (8-12 jaar) | God is koning Samuel maakt Saul koning

## GOD IS KONING

Saul is de eerste koning van Israël, maar God was altijd al koning over Israël. God zelf kiest Saul als koning. Maak een puzzel waaruit dat blijkt.



**OPLOSSING:**

---

---

---



Oplossing: Psalm 93:2